

令和7年11月28日

財 政 状 況

令和6年度 決算の状況
令和7年度 上半期の財政状況

熊 野 町

I 令和6年度決算の状況

1 あらまし

一般会計の決算額は、第1表のとおり、歳入総額が106億5,688万2千円、歳出総額が104億6,370万円となり、歳入歳出差引額は1億9,318万2千円となりました。

歳入総額	106億5,688万2千円
歳出総額	104億6,370万円
歳入歳出差引額	1億9,318万2千円
実質収支額	1億6,081万円

財政力の動向及び財政構造の弾力性を判断する主要財務比率は、財政力指数は0.48%（対前年度比0.01ポイント減）、経常収支比率が91.5%（対前年度比0.2ポイント減）、実質公債費比率は6.8%（対前年度比0.3ポイント増）と実質公債費比率は悪化しており、引き続き、健全な財政運営に取り組む必要があります。

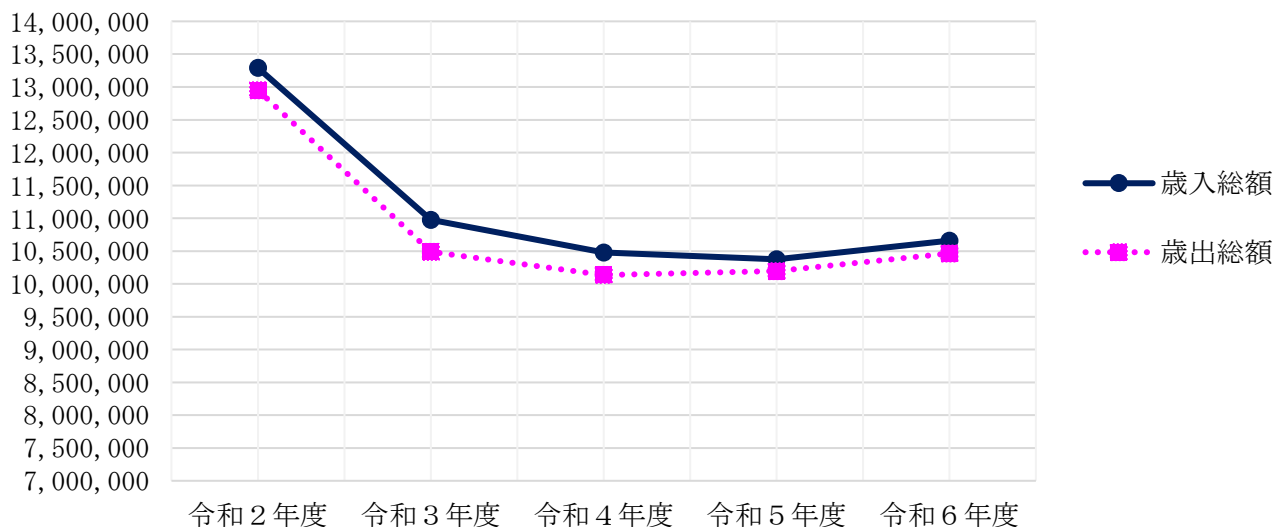
（第1表）一般会計決算状況

（単位：千円）

区 分	令和2年度	令和3年度	令和4年度	令和5年度	令和6年度
歳入総額	13,290,644	10,977,177	10,476,582	10,374,394	10,656,882
歳出総額	12,953,408	10,490,067	10,134,757	10,195,906	10,463,700
歳入歳出差引額	337,236	487,110	341,825	178,488	193,182
翌年度に繰り越すべき財源	244,110	27,188	37,451	4,567	32,372
実質収支額	93,126	459,922	304,374	173,921	160,810

単位：千円

一般会計決算状況



(第2表)特別会計決算状況

(単位:千円、%)

年 度	会計数	歳 入		歳 出	
		決算額	対前年度比	決算額	対前年度比
令和2年度	4	6,343,182		6,193,829	
令和3年度	4	6,356,004	100.2	6,230,591	100.6
令和4年度	3	5,613,475	88.3	5,441,898	87.3
令和5年度	3	5,561,758	99.1	5,485,441	100.8
令和6年度	3	5,581,767	100.4	5,541,406	101.0

※令和4年度から会計数に変更（公共下水道事業特別会計→下水道事業会計（企業会計）のため

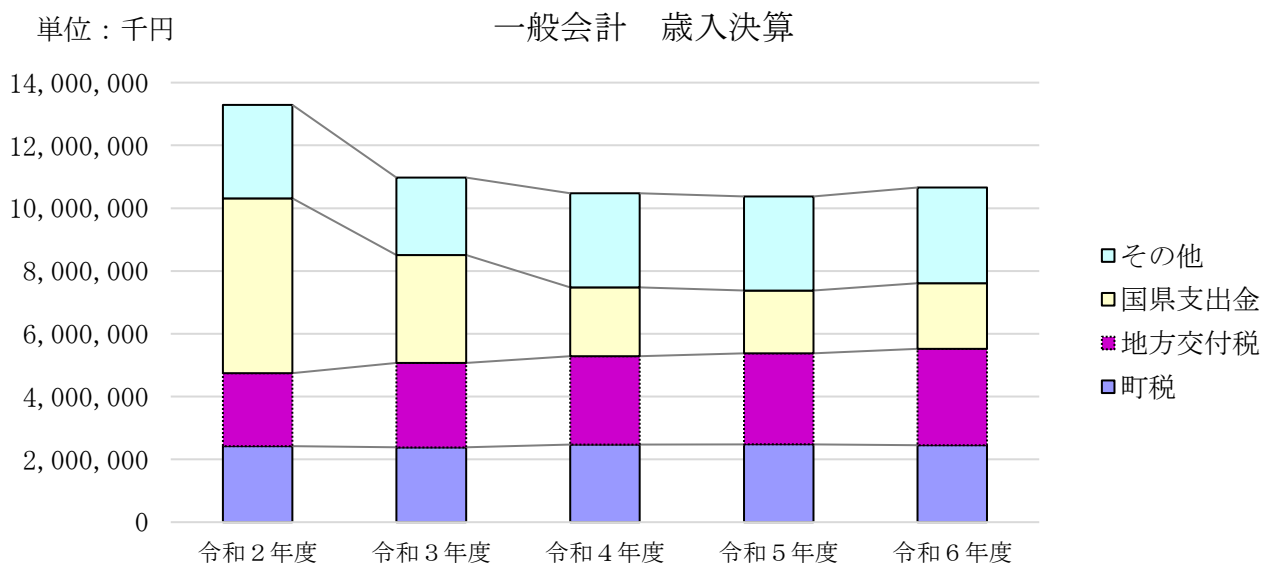
2 一般会計の決算

(1) 歳入

令和6年度の歳入決算額は、第3表のとおり、106億5,688万2千円で、前年度の決算額に比べ2億8,248万8千円、2.7%の増となっています。

歳入決算額のうち、前年度より増額となった主なものは、地方交付税で1億7,529万円、6.0%の増、地方特例交付金で1億381万2千円、309.6%の増、前年度より減額となった主なものは、町債で1億870万円、30.7%の減、町税で2,864万9千円、1.2%の減となっています。

また、歳入決算額を自主財源と依存財源に分けてみると、自主財源35億6,542万円（構成比33.5%）、依存財源70億9,146万2千円（構成比66.5%）となり、構成比率では、自主財源が前年度に比べ1.4ポイント減となっています。



(第3表)一般会計 歳入決算状況

(単位:千円、%)

	令和6年度		令和5年度		比 較	
	決算額	構成比	決算額	構成比	増減額	増減率
1. 町税	2,448,123	23.0	2,476,772	23.9	△ 28,649	△ 1.2
2. 地方譲与税	62,758	0.6	61,696	0.6	1,062	1.7
3. 利子割交付金	1,663	0.0	1,295	0.0	368	28.4
4. 配当割交付金	24,419	0.2	16,701	0.2	7,718	46.2
5. 株式等譲渡所得割交付金	31,561	0.3	18,376	0.2	13,185	71.8
6. 法人事業税交付金	39,042	0.4	32,144	0.3	6,898	21.5
7. 地方消費税交付金	542,925	5.1	513,172	5.0	29,753	5.8
8. 環境性能割交付金	10,850	0.1	9,232	0.1	1,618	17.5
9. 地方特例交付金	137,341	1.3	33,529	0.3	103,812	309.6
10. 地方交付税	3,072,781	28.8	2,897,491	27.9	175,290	6.0
11. 交通安全対策特別交付金	1,271	0.0	1,494	0.0	△ 223	△ 14.9
12. 分担金及び負担金	54,438	0.5	56,552	0.5	△ 2,114	△ 3.7
13. 使用料及び手数料	55,702	0.5	52,627	0.5	3,075	5.8
14. 国庫支出金	2,092,181	19.6	2,004,074	19.3	88,107	4.4
15. 県支出金	829,470	7.8	809,431	7.8	20,039	2.5
16. 財産収入	7,978	0.1	8,884	0.1	△ 906	△ 10.2
17. 寄附金	244,551	2.3	230,860	2.2	13,691	5.9
18. 繰入金	182,230	1.7	93,172	0.9	89,058	95.6
19. 繰越金	178,488	1.7	341,825	3.3	△ 163,337	△ 47.8
20. 諸収入	393,910	3.7	360,370	3.5	33,540	9.3
21. 町債	245,200	2.3	353,900	3.4	△ 108,700	△ 30.7
自動車取得税交付金	0	0.0	797	0.0	△ 797	△ 100.0
合 計	10,656,882	100.0	10,374,394	100.0	282,488	2.7

(2) 歳出

令和6年度の歳出総額は、第4表のとおり、104億6,370万円で前年度と比べて2億6,779万4千円、2.6%の増となりました。

歳出決算額のうち、前年度より増額となった主なものは、民生費で4億4,269万5千円、10.1%増、総務費が1億1,495万5千円、9.6%増、前年度より減額となったもの主なものは、土木費で1億8,687万6千円、18.5%減、衛生費で7,741万2千円、8.7%減となっています。

(第4表)一般会計 目的別歳出決算状況

(単位:千円、%)

	令和6年度		令和5年度		比 較	
	決算額	構成比	決算額	構成比	増減額	増減率
1. 議会費	95,322	0.9	99,914	1.0	△ 4,592	△ 4.6
2. 総務費	1,313,038	12.5	1,198,083	11.7	114,955	9.6
3. 民生費	4,835,862	46.2	4,393,167	43.1	442,695	10.1
4. 衛生費	808,323	7.7	885,735	8.7	△ 77,412	△ 8.7
5. 農林水産業費	82,890	0.8	94,560	0.9	△ 11,670	△ 12.3
6. 商工費	221,978	2.1	232,016	2.3	△ 10,038	△ 4.3
7. 土木費	824,807	7.9	1,011,683	9.9	△ 186,876	△ 18.5
8. 消防費	341,338	3.3	313,955	3.1	27,383	8.7
9. 教育費	910,112	8.7	896,333	8.8	13,779	1.5
10. 災害復旧費	0	0.0	0	0.0	0	—
11. 公債費	769,985	7.4	762,731	7.5	7,254	1.0
12. 諸支出金	260,045	2.5	307,728	3.0	△ 47,683	△ 15.5
13. 予備費	0	0.0	0	0.0	0	—
合 計	10,463,700	100.0	10,195,906	100.0	267,794	2.6

(第5表)一般会計 性質別歳出決算状況

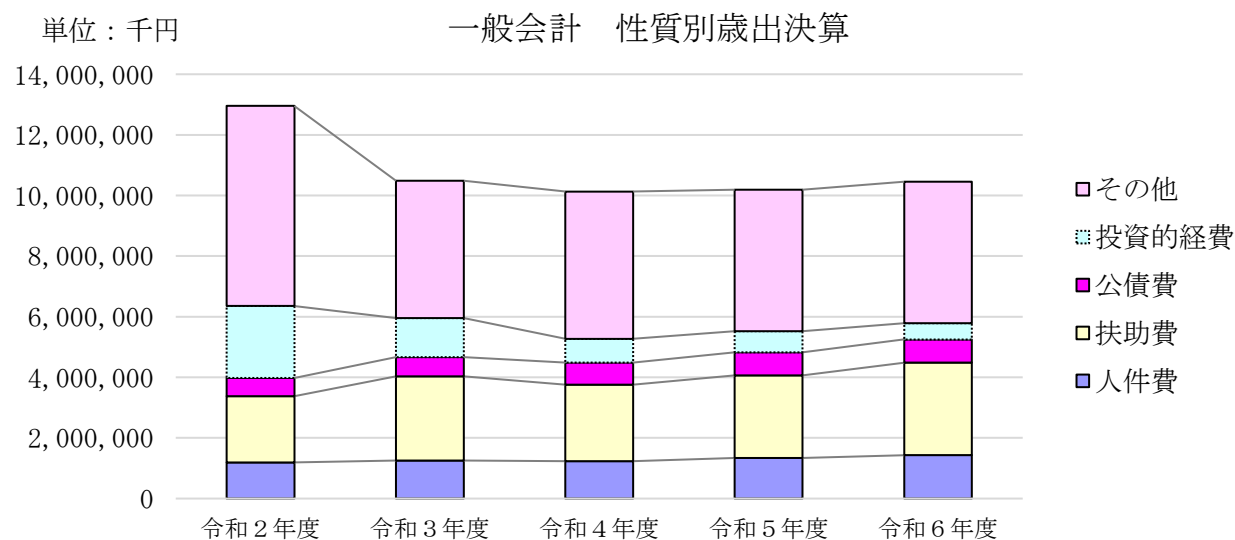
(単位:千円、%)

	令和6年度		令和5年度		比 較	
	決算額	構成比	決算額	構成比	増減額	増減率
人件費	1,430,077	13.7	1,337,506	13.1	92,571	6.9
物件費	1,753,063	16.8	1,674,743	16.4	78,320	4.7
維持補修費	56,145	0.5	46,998	0.5	9,147	19.5
扶助費	3,052,423	29.2	2,722,228	26.7	330,195	12.1
補助費等	1,378,215	13.2	1,469,452	14.4	△ 91,237	△ 6.2
公債費	769,985	7.4	762,731	7.5	7,254	1.0
積立金	260,045	2.5	307,728	3.0	△ 47,683	△ 15.5
投資及び出資金・貸付金	143,000	1.4	143,000	1.4	0	0.0
繰出金	1,082,676	10.3	1,022,988	10.1	59,688	5.8
前年度繰上充用金	0	0.0	0	0.0	0	—
投資的経費	528,299	5.0	698,844	6.9	△ 170,545	△ 24.4
普通建設事業費	528,299	5.0	698,844	6.9	△ 170,545	△ 24.4
災害復旧事業費	0	0.0	0	0.0	0	—
失業対策事業費	0	0.0	0	0.0	0	—
合 計	10,453,928	100.0	10,186,218	100.0	267,710	2.6

※本表は決算統計の数値を記載しており、決算統計では広島県後期高齢者医療広域連合健康診査事業費補助金および高齢者の保健事業と介護の一体的な実施事業交付金は後期高齢者医療事業会計に計上すべきものとして収入・支出ともに決算額から控除している。

令和6年度・・・9,772千円

令和5年度・・・9,688千円



令和 7 年度予算の執行状況

1 一般会計歳入歳出予算の執行状況

(歳入の状況)

令和 7 年 9 月 3 0 日現在 (単位:千円、%)

費 目	予算額 A	調定額 B	収入済額 C	差引収入 未済額 B－C	C／B %	C／A %
町 税	2, 525, 187	2, 566, 673	1, 509, 457	1, 057, 217	58. 8	59. 8
地 方 譲 与 税	61, 098	17, 279	17, 279	0	100. 0	28. 3
利 子 割 交 付 金	2, 905	1, 898	1, 898	0	100. 0	65. 3
配 当 割 交 付 金	20, 109	3, 897	3, 897	0	100. 0	19. 4
株式等譲渡所得割交付金	29, 798	0	0	0	－	0. 0
法 人 事 業 税 交 付 金	37, 213	18, 140	18, 140	0	100. 0	48. 7
地 方 消 費 税 交 付 金	534, 992	339, 796	339, 796	0	100. 0	63. 5
環 境 性 能 割 交 付 金	10, 533	2, 584	2, 584	0	100. 0	24. 5
地 方 特 例 交 付 金	30, 300	29, 633	29, 633	0	100. 0	97. 8
地 方 交 付 税	2, 938, 847	2, 095, 908	2, 095, 908	0	100. 0	71. 3
交通安全対策特別交付金	1, 070	559	559	0	100. 0	52. 2
分 担 金 及 び 負 担 金	56, 451	46, 285	21, 560	24, 725	46. 6	38. 2
使 用 料 及 び 手 数 料	57, 870	47, 553	29, 738	17, 815	62. 5	51. 4
国 庫 支 出 金	2, 985, 704	1, 755, 134	600, 601	1, 154, 532	34. 2	20. 1
県 支 出 金	898, 378	138, 198	92, 640	45, 558	67. 0	10. 3
財 産 収 入	6, 394	6, 737	5, 775	961	85. 7	90. 3
寄 附 金	319, 393	46, 560	46, 560	0	100. 0	14. 6
繰 入 金	524, 506	0	0	0	－	0. 0
繰 越 金	193, 182	193, 182	193, 182	0	100. 0	100. 0
諸 収 入	420, 106	130, 123	44, 132	85, 991	33. 9	10. 5
町 債	802, 700	0	0	0	－	0. 0
合 計	12, 456, 736	7, 440, 138	5, 053, 339	2, 386, 799	67. 9	40. 6

※表示単位未満は四捨五入のため、合計額等が一致しない場合があります。

(歳出の状況)

令和7年9月30日現在 (単位:千円、%)

費 目	予算額 A	支出済額 B	予算残額 A - B	B / A %	前年度執行率 %
議 会 費	96,534	48,282	48,252	50.0	49.9
総 務 費	1,766,472	611,439	1,155,033	34.6	39.1
民 生 費	5,163,976	2,016,573	3,147,403	39.1	39.0
衛 生 費	912,356	394,032	518,324	43.2	42.4
農 林 水 産 業 費	72,763	17,644	55,119	24.2	22.9
商 工 費	148,286	137,763	10,523	92.9	95.8
土 木 費	1,918,244	823,117	1,095,127	42.9	29.9
消 防 費	376,354	28,022	348,332	7.4	5.6
教 育 費	1,074,314	380,957	693,357	35.5	36.8
災 害 復 旧 費	15,004	0	15,004	0.0	0.0
公 債 費	795,903	399,310	396,593	50.2	50.2
諸 支 出 金	99,203	2,941	96,262	3.0	1.5
予 備 費	17,327	0	17,327	0.0	0.0
合 計	12,456,736	4,860,078	7,596,658	39.0	38.5

※表示単位未満は四捨五入のため、合計額等が一致しない場合があります。

2 特別会計予算の状況

令和7年9月30日現在 (単位:千円、%)

会 計 名	予算額 A	収入済額 B	B / A %	支出済額 C	C / A %
国 民 健 康 保 険 事 業	2,288,030	759,563	33.2	779,533	34.1
後 期 高 齢 者 医 療	1,034,800	360,055	34.8	454,662	43.9
介 護 保 険	2,553,431	1,153,980	45.2	1,008,576	39.5
保 険 事 業 勘 定	2,532,014	1,144,742	45.2	1,001,381	39.5
介護サービス事業勘定	21,417	9,238	43.1	7,195	33.6
合 計	5,876,261	2,273,598	38.7	2,242,770	38.2

※表示単位未満は四捨五入のため、合計額等が一致しない場合があります。

1 公有財産
（１）土地及び建物
総括

（単位：㎡）

区 分		土 地（ 地 積 ）			建 物								
					木 造（ 延 面 積 ）			非 木 造（ 延 面 積 ）			延 面 積 計		
		3 月 31 日 現 在 高	年 度 中 増 減 高	9 月 30 日 現 在 高	3 月 31 日 現 在 高	年 度 中 増 減 高	9 月 30 日 現 在 高	3 月 31 日 現 在 高	年 度 中 増 減 高	9 月 30 日 現 在 高	3 月 31 日 現 在 高	年 度 中 増 減 高	9 月 30 日 現 在 高
公 用 財 産	本 庁 舎	6,104.47		6,104.47	18.63		18.63	6,936.39		6,936.39	6,955.02		6,955.02
	消 防 施 設	8,261.51		8,261.51									
	そ の 他 の 施 設	37,156.62		37,156.62				299.74		299.74	299.74		299.74
公 共 用 財 産	学 校	77,133.25		77,133.25	227.00		227.00	41,574.85		41,574.85	41,801.85		41,801.85
	公 営 住 宅	9,883.20		9,883.20	256.23		256.23	5,522.10		5,522.10	5,778.33		5,778.33
	公 園	109,733.26	1,002.68	110,735.94	138.37		138.37	14.52		14.52	152.89		152.89
	そ の 他 の 施 設	95,066.59		95,066.59	391.86		391.86	22,984.06		22,984.06	23,375.92		23,375.92
宅 地		10,054.42		10,054.42	1,197.56		1,197.56	1,097.74		1,097.74	2,295.30		2,295.30
山 林		1,022,267.49		1,022,267.49									
そ の 他		55,995.50	△ 850.00	55,145.50									
計		1,431,656.31	152.68	1,431,808.99	2,229.65		2,229.65	78,429.40		78,429.40	80,659.05		80,659.05

※消防施設については、安芸消防署分8,032.94㎡のうち持分は10,000分の1,812

行政財産

(単位：㎡)

区 分		土 地 (地 積)			建 物								
					木 造 (延 面 積)			非 木 造 (延 面 積)			延 面 積 計		
		3 月 31 日 現 在 高	年 度 中 増 減 高	9 月 30 日 現 在 高	3 月 31 日 現 在 高	年 度 中 増 減 高	9 月 30 日 現 在 高	3 月 31 日 現 在 高	年 度 中 増 減 高	9 月 30 日 現 在 高	3 月 31 日 現 在 高	年 度 中 増 減 高	9 月 30 日 現 在 高
公用財産	本 庁 舎	6,104.47		6,104.47	18.63		18.63	6,936.39		6,936.39	6,955.02		6,955.02
	消 防 施 設	8,261.51		8,261.51									
	そ の 他 の 施 設	37,156.62		37,156.62				299.74		299.74	299.74		299.74
公共用財産	学 校	77,133.25		77,133.25	227.00		227.00	41,574.85		41,574.85	41,801.85		41,801.85
	公 営 住 宅	9,883.20		9,883.20	256.23		256.23	5,522.10		5,522.10	5,778.33		5,778.33
	公 園	109,733.26	1,002.68	110,735.94	138.37		138.37	14.52		14.52	152.89		152.89
	そ の 他 の 施 設	95,066.59		95,066.59	391.86		391.86	22,984.06		22,984.06	23,375.92		23,375.92
計		343,338.90	1,002.68	344,341.58	1,032.09		1,032.09	77,331.66		77,331.66	78,363.75		78,363.75

普通財産

(単位：㎡)

区 分		土 地 (地 積)			建 物								
					木 造 (延 面 積)			非 木 造 (延 面 積)			延 面 積 計		
		3 月 31 日 現 在 高	年 度 中 増 減 高	9 月 30 日 現 在 高	3 月 31 日 現 在 高	年 度 中 増 減 高	9 月 30 日 現 在 高	3 月 31 日 現 在 高	年 度 中 増 減 高	9 月 30 日 現 在 高	3 月 31 日 現 在 高	年 度 中 増 減 高	9 月 30 日 現 在 高
宅 地		10,054.42		10,054.42	1,197.56		1,197.56	1,097.74		1,097.74	2,295.30		2,295.30
山 林		1,022,267.49		1,022,267.49									
そ の 他		55,995.50	△850.00	55,145.50									
計		1,088,317.41	△850.00	1,087,467.41	1,197.56		1,197.56	1,097.74		1,097.74	2,295.30		2,295.30

2 出資による権利

区 分	令和7年9月30日現在
広島県農業信用基金協会出資証券	2,880 千円
広島県信用保証協会	3,806 千円
筆の里振興事業団	100,000 千円
地方公共団体金融機構	1,500 千円

3 基金の現在高

区 分	令和7年9月30日現在
財政調整基金	1,947,172 千円
減債基金	90,505 千円
筆の里づくり基金	440,995 千円
筆の里工房収蔵物等購入基金	19,453 千円
公共施設等整備基金	600,071 千円
ふるさと・水と土の保全基金	10,890 千円
地域福祉基金	101,006 千円
森林環境基金	15,216 千円
土地開発基金	257,140 千円
国民健康保険財政調整基金	246,628 千円
介護給付費準備基金	945,319 千円

4 地方債の現在高

区 分	令和7年9月30日現在
一般会計債	6,834,443 千円

5 一時借入金の現在高

令和7年4月1日から令和7年9月30日までの間に町が借り入れた一時借入金はありません。

なお、予算に定められた一時借入金の最高限度額は、600,000千円です。

町 税 負 担 状 況

令和7年3月31日現在

年 度	町 税 収 入 A (千円)	人 口 B (人)	町民1人当り町税負担額 A/B (円)
平成5年度	2,237,178	26,050	85,880
平成6年度	2,053,280	26,113	78,631
平成7年度	2,218,053	25,898	85,646
平成8年度	2,084,927	26,013	80,149
平成9年度	2,274,556	26,095	87,164
平成10年度	2,170,252	26,317	82,466
平成11年度	2,207,971	26,365	83,746
平成12年度	2,075,033	26,190	79,230
平成13年度	2,125,023	26,185	81,154
平成14年度	2,041,861	26,267	77,735
平成15年度	1,973,940	26,211	75,310
平成16年度	1,997,682	26,055	76,672
平成17年度	2,041,453	25,927	78,738
平成18年度	2,087,975	25,829	80,838
平成19年度	2,476,340	25,756	96,146
平成20年度	2,497,347	25,579	97,633
平成21年度	2,395,066	25,440	94,146
平成22年度	2,265,173	25,120	90,174
平成23年度	2,250,709	25,020	89,956
平成24年度	2,294,493	25,010	91,743
平成25年度	2,258,088	24,907	90,661
平成26年度	2,281,837	24,824	91,921
平成27年度	2,341,770	24,667	94,935
平成28年度	2,374,826	24,437	97,182
平成29年度	2,376,818	24,387	97,463
平成30年度	2,381,161	24,180	98,476
令和元年度	2,413,338	23,919	100,896
令和2年度	2,418,474	23,711	101,998
令和3年度	2,384,659	23,584	101,113
令和4年度	2,467,107	23,485	105,050
令和5年度	2,476,772	23,542	105,207
令和6年度	2,448,123	23,475	104,286

※ 人口については、各年度の「住民基本台帳に基づく人口、人口動態及び世帯数に関する調査」（1月1日現在）の報告数値を計上している。