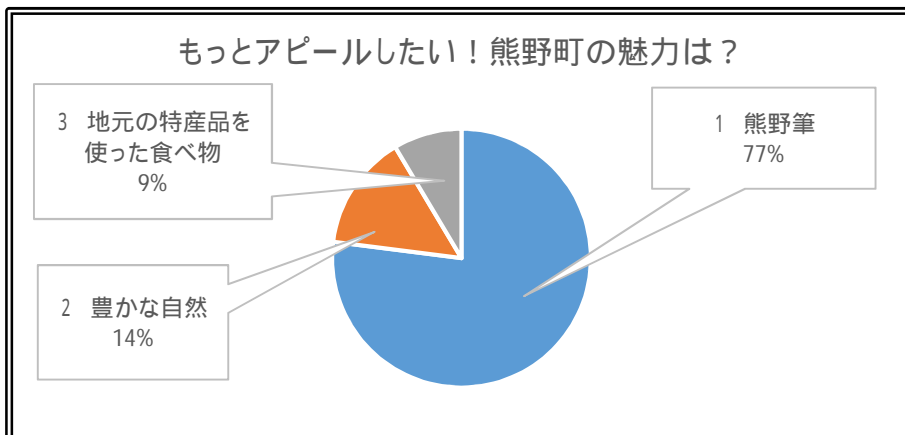


平成28年成人を祝う会 模擬投票 投開票結果

当日有権者数(来場者数)	216
投票総数	189
投票率	88%

有効投票数	187
無効投票数	2

1 熊野筆	144	77%
2 豊かな自然	27	14%
3 地元の特産品を使った食べ物	16	9%
計	187	



平成28年成人を祝う会 政治意識アンケート結果

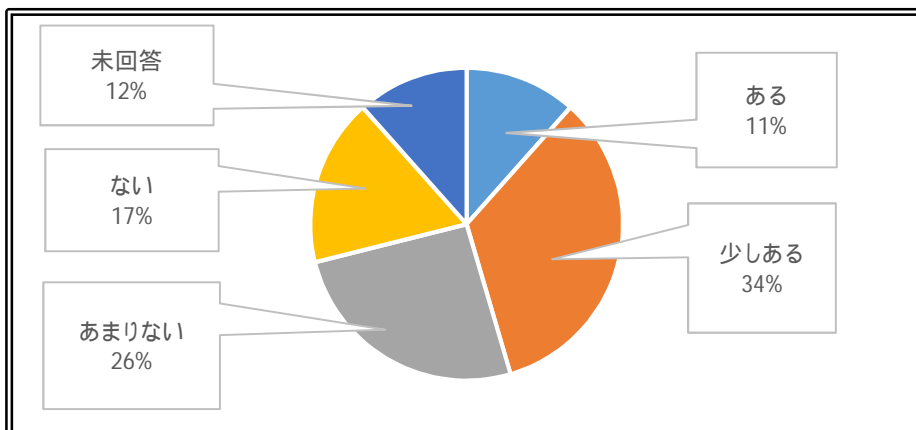
回収総数	121
回収率(121 / 271)	45%

回収率の分母はアンケート発送総数

男	55	45%
女	50	41%
未回答	16	13%
計	121	

問1. 「選挙」と聞いて、興味・関心はありますか。

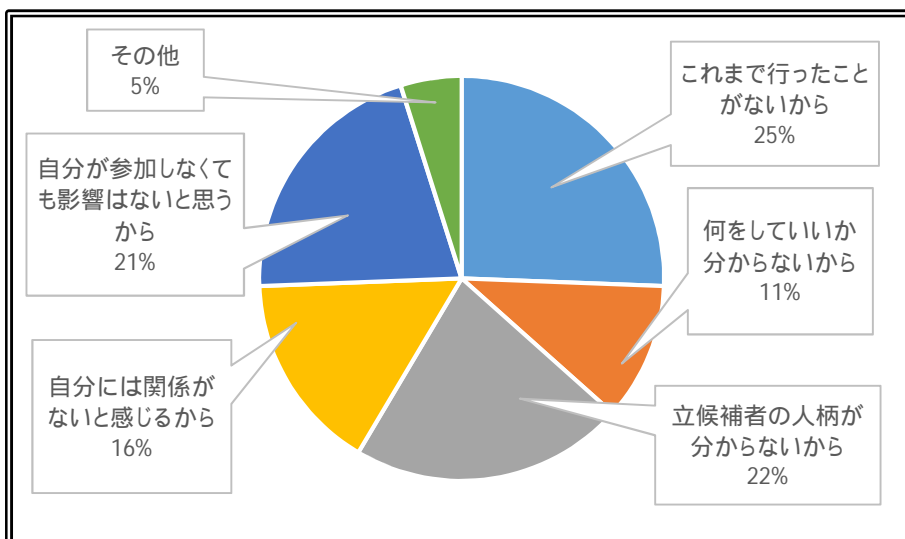
ある	14	12%	45%
少しある	41	34%	
あまりない	31	26%	43%
ない	21	17%	
未回答	14	12%	
計	121		



問2. 問1で興味・関心は「あまりない・ない」と答えた人にお聞きします。
それはなぜですか？

(複数回答可)

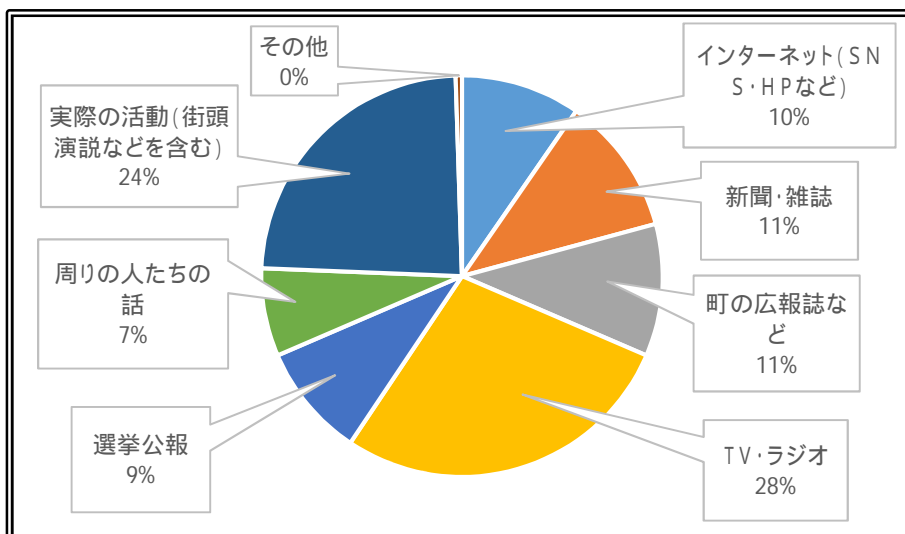
これまで行ったことがないから	21	26%
何をしたいかわからないから	9	11%
立候補者の人柄がわからないから	18	22%
自分には関係がないと感じるから	13	16%
自分が参加しなくても影響はないと思うから	17	21%
その他	4	5%
計	82	



問3. 普段、選挙や立候補者のことを何で知りますか(目にしますか)。

(複数回答可)

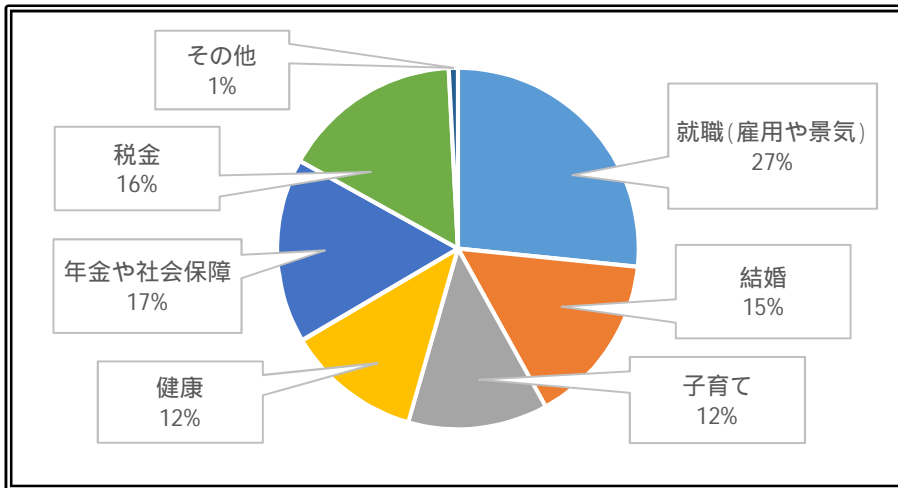
インターネット(SNS・HPなど)	19	10%
新聞・雑誌	22	11%
町の広報誌など	21	11%
TV・ラジオ	55	28%
選挙公報	18	9%
周りの人たちの話	14	7%
実際の活動(街頭演説などを含む)	47	24%
その他	1	1%
計	197	



問4. あなたは、自分の将来で気になることは何ですか。

(複数回答可)

就職(雇用や景気)	66	27%
結婚	38	15%
子育て	31	13%
健康	30	12%
年金や社会保障	41	17%
税金	40	16%
その他	2	1%
計	248	



【主な意見】

- ・偽善者にはあきあきしている。
- ・興味がない。
- ・誰が議員になっても変わらないと思うから。
- ・どれも、投票する価値を感じない。

- ・知りません。
- ・特になし。