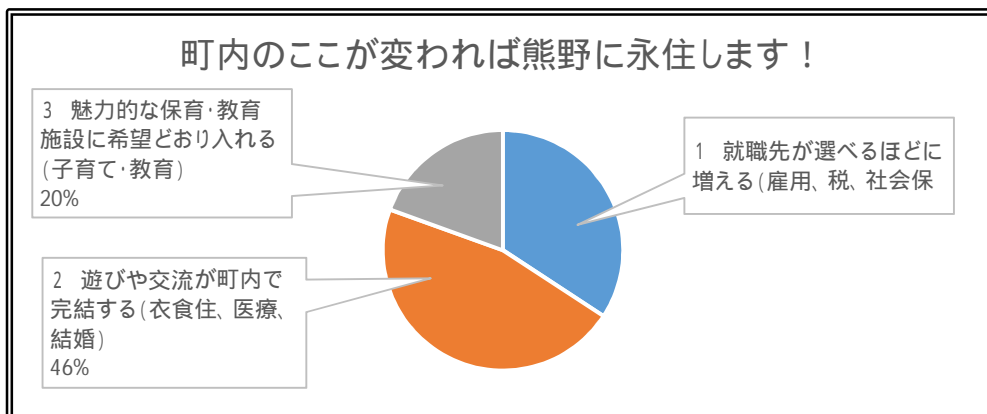


平成29年成人を祝う会 模擬投票 投開票結果

当日有権者数(来場者数)	204
投票総数	193
投票率	95%

有効投票数	190
無効投票数	3

1 就職先が選べるほどに増える(雇用、税、社会保障)	65	34%
2 遊びや交流が町内で完結する(衣食住、医療、結婚)	88	46%
3 魅力的な保育・教育施設に希望どおり入れる(子育て・教育)	37	20%
計	190	



平成29年成人を祝う会 政治意識アンケート結果

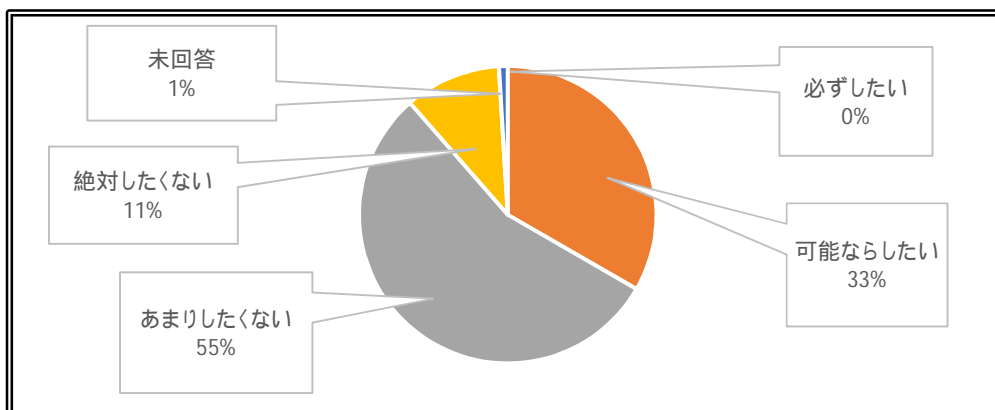
回収総数	105
回収率(105 / 204)	51%

回収率の分母は当日有権者(来場者)数

男	55	52%
女	46	44%
未回答	4	4%
計	105	

問1. 熊野町に永住したいと思いますか。

必ずしたい	0	0%	33%
可能ならしたい	35	33%	
あまりしたくない	58	55%	66%
絶対したくない	11	11%	
未回答	1	1%	
計	105		

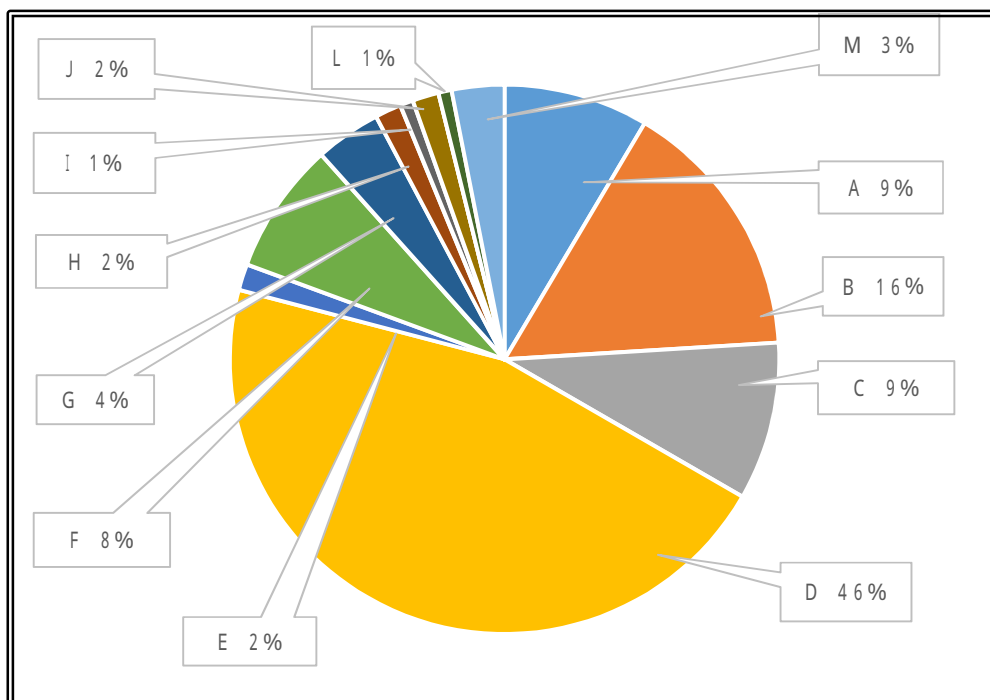


問2. 町内に住み続けるために最も不安に感じるのは、次のうちどれですか？

(チェックは1つだけ)

A	雇用	11	9%
B	遊ぶ場所	20	16%
C	飲食店	12	9%
D	市街地へのアクセス	59	46%
E	保育・教育の質	2	2%
F	医療機関	10	8%
G	若者の少なさ	5	4%
H	古くからの付き合い	2	2%
I	住居	1	1%
J	災害	2	2%
K	自然	0	0%
L	未回答	1	1%
M	その他()	4	3%
計		129	

複数回答者がいるため、回答総数(105)とは一致しない。



【主な意見】

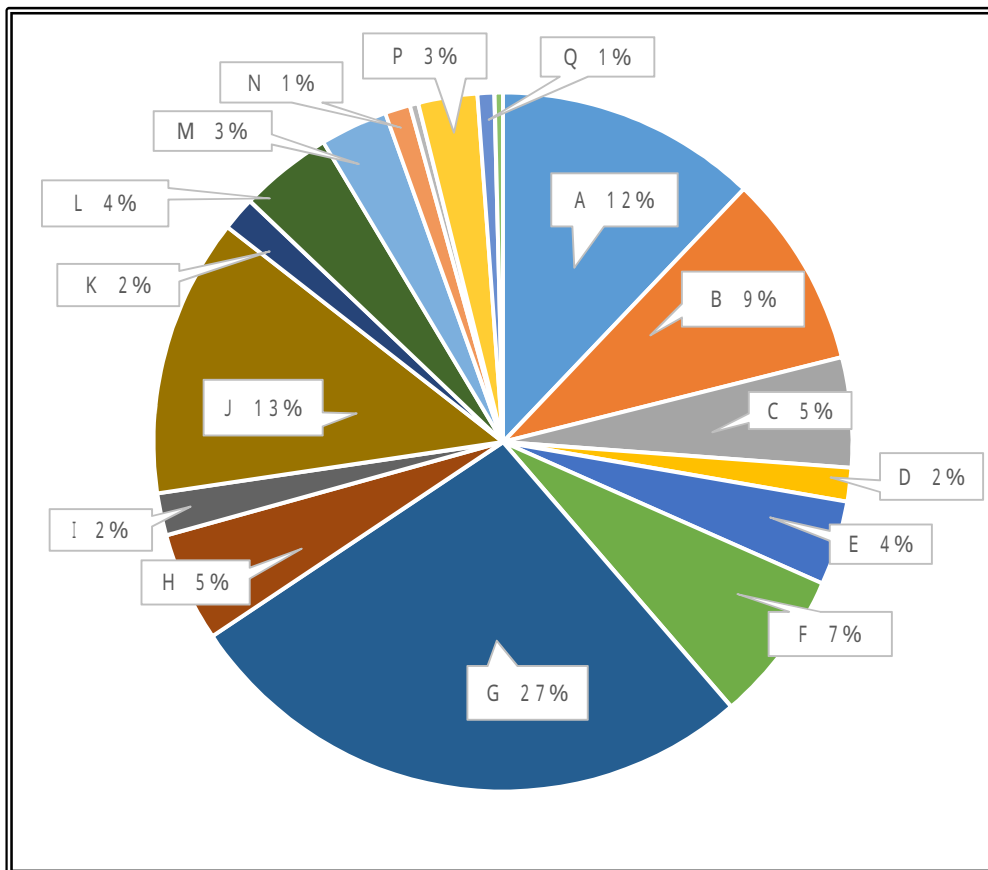
- ・水道代が高い×2
- ・障がい者への対応
- ・都会化していくこと
- ・駅がない、電車が欲しい
- ・トンネルの無料化
- ・総合病院がない

問3. 今後最も推進を期待する施策は次のうちどれですか？

(チェックは3つまで)

A	子育て支援(保育料軽減、出産祝い金等)	31	12%
B	医療機能整備(総合病院誘致等)	23	9%
C	観光・交流産業推進	13	5%
D	自然産業推進(農林業、地域ブランド・6次産業化)	4	2%
E	就労支援(就職ガイダンス等)	10	4%
F	商店街の振興	18	7%
G	交通の充実(バスの増便等)	69	27%
H	住宅整備(空家活用、定住支援金等)	13	5%
I	介護・福祉職の募集	5	2%
J	飲食店の振興(レストラン等)	33	13%
K	景観保全	4	2%
L	教育機能整備(大学誘致、保育・教育の魅力化等)	11	4%
M	場所を選ばない企業・職業の誘致(IT・芸術等)	8	3%
N	情報発信(メディア、フェア等への出店等)	3	1%
O	地域コミュニティ活動(意見交換会、自治会等)	1	0%
P	人材活用(地域おこし協力隊、イベント誘致等)	7	3%
Q	未回答	2	1%
R	その他()	1	0%
計		256	

複数回答可能なため、回答総数(105)とは一致しない。



【主な意見】

・JRの整備 ・学校給食の充実 ・総合病院までの交通手段の充実(電車等の誘致)