

# 第5次熊野町総合計画

平成25年度まちづくり指標 進捗状況

将来像

ひとまち育む筆の都 熊野

基本目標

- こころもからだも健やかな「ひと」を育む熊野
- 暮らしやすく、元気な「まち」を育む熊野

計画期間

基本構想	平成23年度～平成32年度
前期基本計画	平成23年度～平成27年度
後期基本計画	平成28年度～平成32年度

平成25年度末現在におけるまちづくり指標進捗状況をまとめましたので、お知らせします。

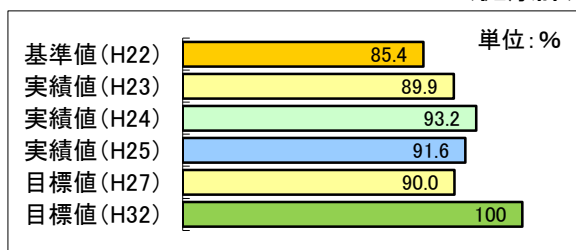
※基準値(H22)は、計画策定時における把握数値であり、平成22年度実績値とは異なる場合があります。

## 基本目標1 ころもからだも健やかな「ひと」を育む熊野

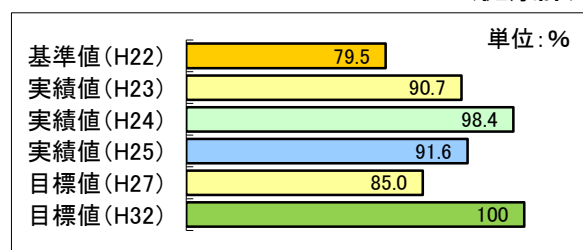
### 政策目標1 子どもが健やかに、たくましく育つまちとする

子育て世代の多様なニーズに応じた子育て支援や子どもが健やかに育つ環境づくりを進めるなど、地域全体で子育てを支援し、子育てを楽しむことのできるまちとします。また、一人ひとりの子どもが基礎学力を身につけ、それぞれの能力や個性に応じて独創力を伸ばし、将来を担う人材として豊かに育まれるまちとします。

#### ■乳幼児健診の受診率(1歳6ヶ月児) (健康課)

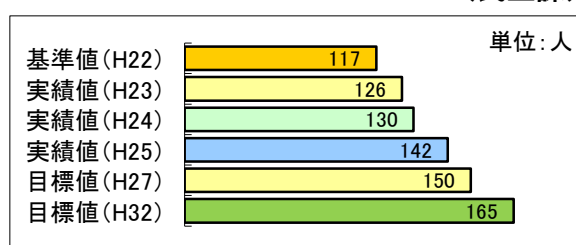


#### ■乳幼児健診の受診率(3歳児) (健康課)



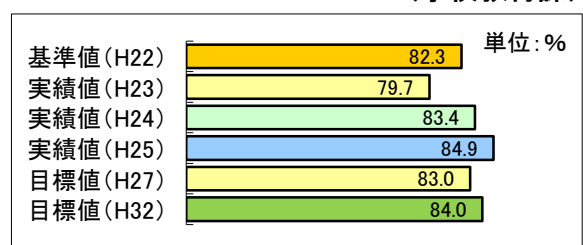
乳児家庭全戸訪問事業『こんにちはあかちゃん訪問事業』により、生後2か月～4か月の全ての乳児・産婦に対し家庭訪問を実施し、また、町内幼稚園・保育所等に対し、対象園児の受診勧奨の協力を得たこと、健診未受診者への個別訪問等積極的に受診勧奨したことで受診率が推移している。

#### ■ファミリーサポートセンターの登録者数 (民生課)



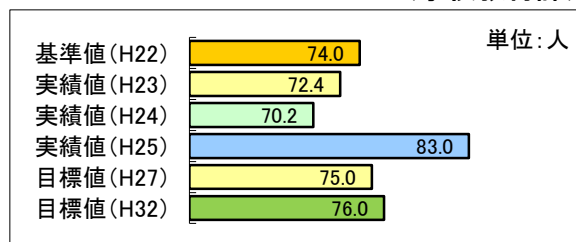
会員相互の育児に関する援助活動を行うことにより、子育て家庭に対する支援環境の整備を行なう事業である。健康課や民生課での制度の紹介や広報誌等による周知のため増員となっており、引き続き地域活動団体等への協力依頼を継続して行う。

#### ■「授業がわかる」と回答した児童の割合 (学校教育課)



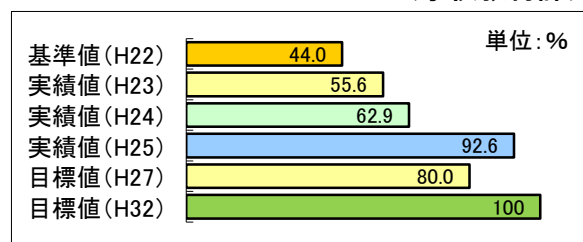
平成25年4月に実施した全国学力・学習状況調査(小学6年生)でのアンケート結果。

#### ■「授業がわかる」と回答した生徒の割合 (学校教育課)



平成25年4月に実施した全国学力・学習状況調査(中学3年生)でのアンケート結果。

#### ■学校施設の耐震化率 (学校教育課)

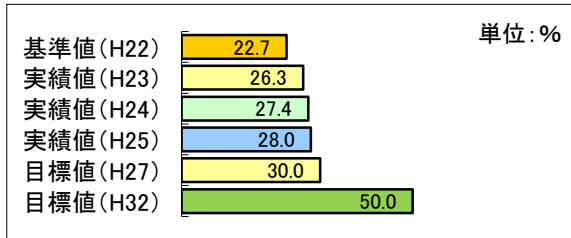


熊野第一小学校特別教室棟・体育館、熊野第二小学校普通教室・特別教室棟、熊野第三小学校南校舎、熊野東中学校管理棟・特別教室棟・体育館の耐震補強工事を実施した。また、熊野町東中学校普通教室棟の耐震補強案及び実施設計を作成した。

## 政策目標2 共に支えあい、健やかに暮らせるまちとする

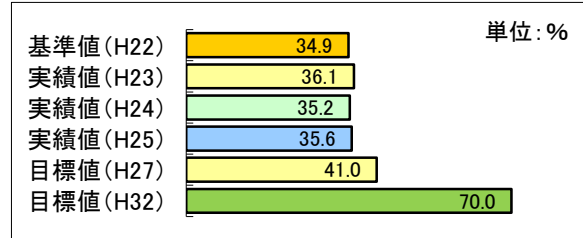
住民が安心して、地域で暮らしていくことができるよう、生涯にわたる心と体の健康づくりを支援します。そして、地域全体で共に支えあう地域福祉社会を構築し、高齢者や障害者など、誰もが地域で自立し、生活できるまちとします。

### ■各種がん検診受診率 (健康課)



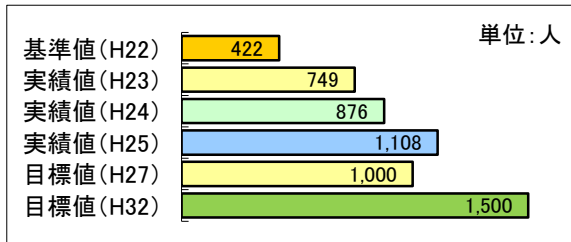
がん検診推進事業における無料クーポン券及び健診手帳交付の導入により、子宮がん・乳がん・大腸がん検診の普及啓発とともに受診率が微増となった。

### ■特定健康診査受診率 (住民課)



受診対象者: 5,233人  
受診者: 1,864人

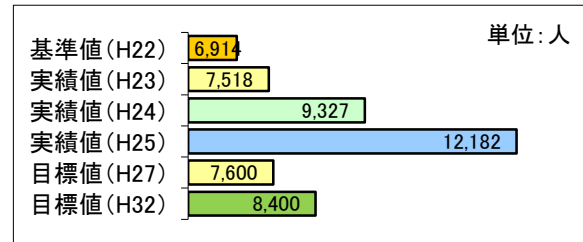
### ■認知症サポーター数 (福祉課)



新たに中学生への養成講座を実施し、引き続き介護保険事業所などを中心に出前的に講座を実施したため増加した。

養成者数: 1,108人(うち平成25年度232人)

### ■高齢者ふれあいサロン(ミニデイホーム)の延べ利用者数 (福祉課)

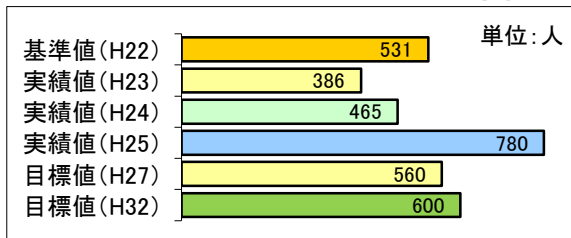


開催場所は20ヶ所で、新たに1地区1ヶ所の開催日が増えたため利用者が増加した。(新設箇所利用者123人)

## 政策目標3 住民の誰もが尊重され、活躍できるまちとする

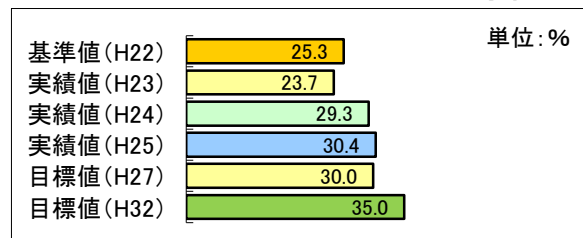
人権が尊重され、すべての人が自分らしく生きることのできる社会を構築し、この地域社会の中で、世代を超え、それぞれの経験や技術を生かしながら、誰もが社会参加し、活躍できる活力と連帯感あふれるまちとします。

### ■人権尊重を目的とした講演会等の年間参加者数 (生涯学習課)



北野大講演会を開催し、北野家の子育て論について講演を実施し、それに合わせて人権啓発パネルの展示など行った。参加者: 780人

### ■審議会などにおける女性委員の比率 (生涯学習課)

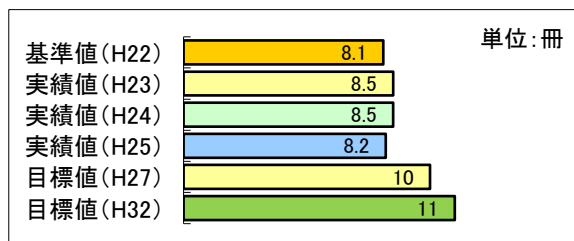


男女共同参画プランを改定し、概要版を配布。またホームページにおいてプラン内容を啓発した。

## 政策目標4 住民が創造力を発揮できるまちとする

住民が生涯の各時期に応じた、身近な暮らしの中で、学習できる機会と場を確保します。そして、文化・スポーツ活動に親しむことのできる環境づくりを進め、新たな熊野の文化を創造・発信するなど、住民の誰もが創造力を発揮できるまちとします。

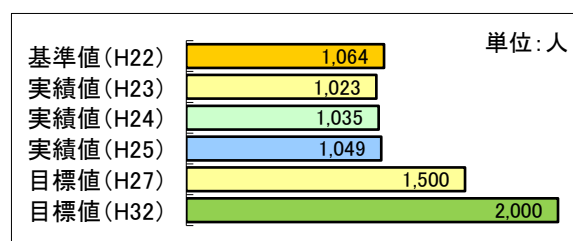
### ■図書館における人口一人当たりの貸出冊数 (生涯学習課)



人口一人当たり貸出数：(貸出総数204,316冊/人口24,874人) = 8.2冊


例年3,000冊余りの実績があった移動図書館の終了もあり、前年度をやや下回る貸出冊数となった。

### ■総合型地域スポーツクラブ (筆の里スポーツクラブ)会員数(生涯学習課)



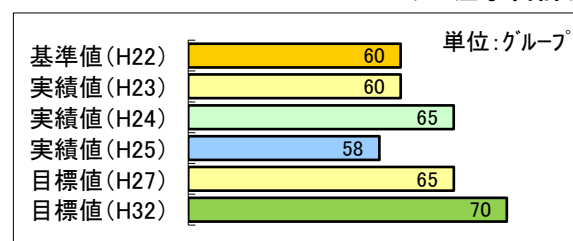
親子体操などの講座を設け、幼児のいる家庭への働きかけを行った。

### ■体育館等スポーツ施設の利用者数 (生涯学習課)



町民体育館屋根改修工事を行ったが、町民グラウンド、学校施設等に振替利用を行った結果、利用者は増加した。

### ■町民文化祭の参加グループ数 (生涯学習課)



総合計画における目標数値を町民文化祭実行委員会において共通認識し、きめ細かな声かけや、各公民館グループへの勧誘を行ったが、新規の参加が得られなかった。

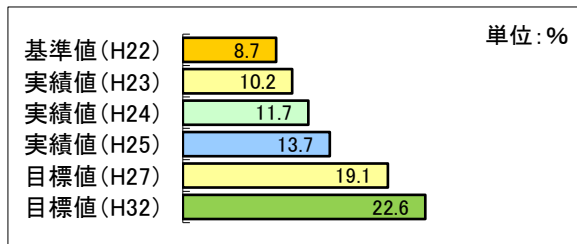
## 基本目標2 暮らしやすく、元気な「まち」を育む熊野

### 政策目標1 暮らしの基盤が整ったまちとする

秩序ある土地利用を誘導し、地域特性に応じたコンパクトで良好な市街地の計画的な整備や体系的な道路ネットワークの形成を進めます。そして、上・下水道など生活基盤の計画的な整備を進め、暮らしの基盤が整った、多様な定住を促進するまちとします。

#### ■整備対象とする主要町道の整備率

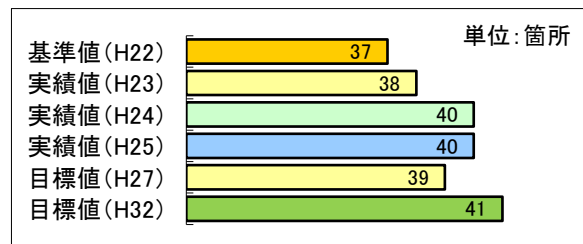
(建設課)



町道深原公園線L=0.16km、出来庭川角中央線L=0.32km、新萩線L=0.04kmの整備を行なった。

#### ■町内公園数


(都市整備課)



平成25年度増減なし。

#### ■上水道普及率

(上下水道課)

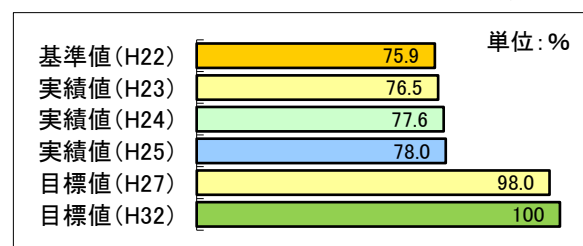


H25年度末現在普及率：給水人口22,039人/給水区域内人口24,584人

未給水地区において2件の工事を実施したことにより、前年度と比較して0.9ポイントの増加となった。

#### ■下水道整備率

(上下水道課)



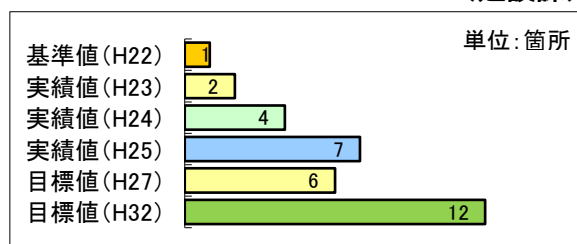
新宮地区2.3ha、平谷地区0.4haの下水道整備を実施したことにより、前年度と比較して整備率0.4%の増となった。

### 政策目標2 日常生活を快適に暮らせるまちとする

住民が安全かつ快適に移動できる生活道路や歩道の整備、公共交通の確保と利便性の向上に取り組みます。そして、身近な自然と暮らしが調和した熊野ならではの美しい景観を創出し、住民が日常生活を快適に暮らし、熊野に住む心地よさを味わえるまちとします。

#### ■町道における車道の改良箇所数

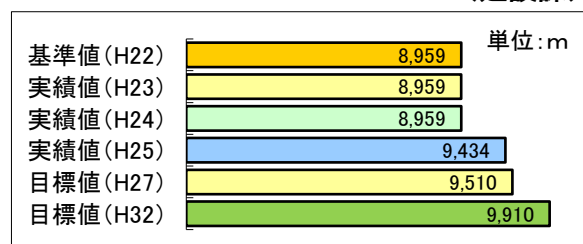
(建設課)



平成25年度において新萩線、初神西線、城上垣内線の3箇所を実施した。

#### ■町道における歩道延長

(建設課)



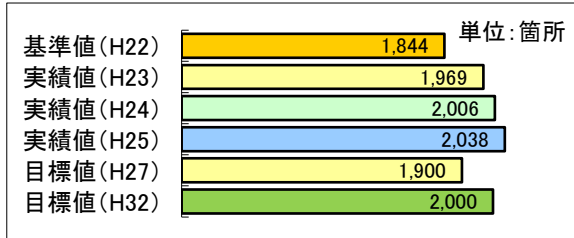
町道深原公園線L=0.16km、出来庭川角中央線L=0.32kmを実施し、480mの増となった。

## 政策目標3 安全に安心して暮らせるまちとする

防犯力や交通安全対策を強化し、犯罪や交通事故が発生しにくい環境づくりを進めます。そして、地域の実情に応じた地域防災力や防災機能の向上を図り、住民が安全に安心して暮らせるまちとします。

### ■防犯灯設置基数

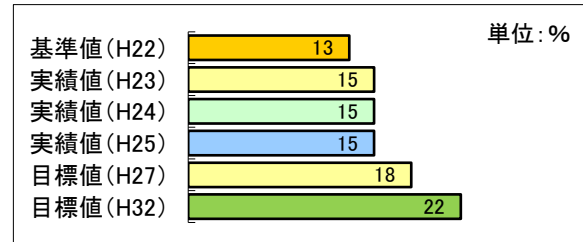
(生活環境課)



各自治会の防犯灯新設(22件)に対して補助金を支出した。その他、街路灯の新設等により設置数が増加した。

### ■急傾斜地整備率

(建設課)



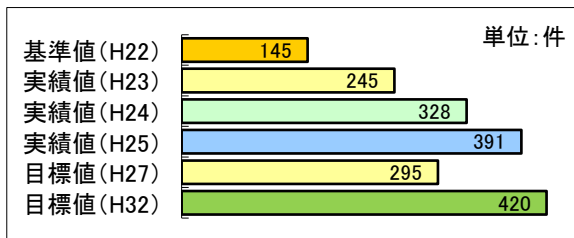
平成25年度は、整備要望がなかったため、異動なし。

## 政策目標4 地球環境に調和したまちとする

持続可能な社会の実現を目指し、低炭素社会や循環型社会、自然共生社会の構築に向けた取組を強化するなど、環境にやさしい暮らしを誇れるまちとします。農業については、農業生産と地域コミュニティ、他産業などとの連携を強化し、環境と調和した安定した生産のまちとします。

### ■太陽光発電設置家屋の数

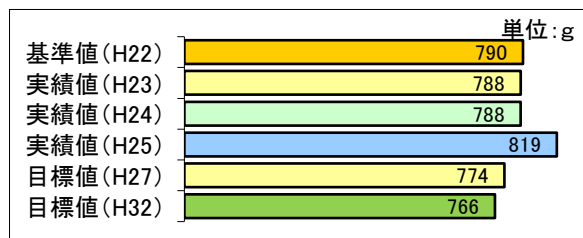
(生活環境課)



住宅用太陽光発電システムの設置者に補助金を支出し、平成25年度63件の整備を行なった。

### ■ごみの一人当たりの排出量

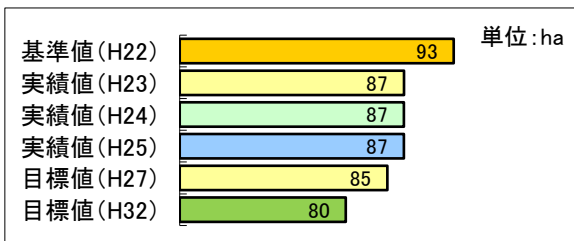
(生活環境課)



資源回収団体の支援、生ごみ処理機購入への助成を行なった。

### ■有休農地・休耕田面積

(都市整備課)




地域農業再生支援システム(平成25年度保全管理面積)より

## 政策目標5 元気のある産業が育つまちとする

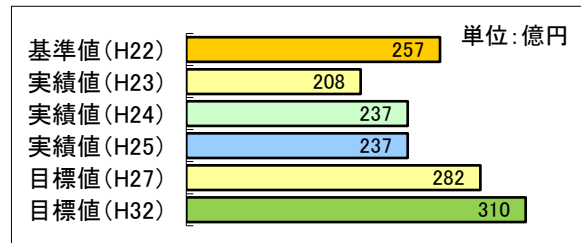
筆産業の高度化・付加価値化などへの支援による伝統産業の基盤強化、起業支援や企業誘致など新しい産業の育成、就業機会の創出に取り組みます。そして、まちの賑わいの場となる商店街の活性化など、まちの活力を創出し、将来に向けた成長をけん引する元気のある産業が育つまちとします。

### ■人口千人当たり年間商品販売額 (商工観光課)



平成19年度商業統計 市区町村別卸売・小売業の事業所数、就業者数、従業者数、年間商品販売額外より

### ■製造品出荷額等(従業員4人以上の事業所) (商工観光課)




平成24年経済センサス-活動調査 鉱工業、製造業 市町別統計表より

## 政策目標6 筆産地の歴史と文化を生かした出会いと交流のあるまちとする


日本一の筆産地の歴史と文化を誇りとしながら、多様な地域資源を総合的に活用し、ネットワーク化します。そして、その個性と魅力に磨きをかけることにより、多くの人を惹きつけ、新たな出会いと交流が賑わいと感動を創出する個性と魅力に富んだブランド力のあるまちとします。

### ■年間入込観光客数 (商工観光課)



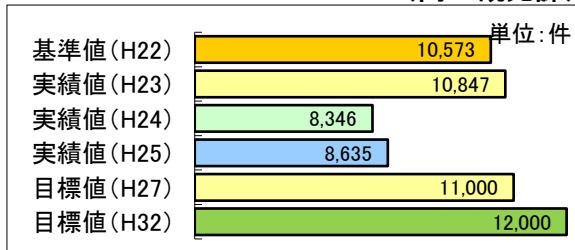
入館者増により、昨年度を上回ったが、なでしこ効果のあった平成23年には及ばなかった。

### ■筆の里工房年間来館者数 (商工観光課)




「デヴィ夫人展」「棟方志功と熊野筆」「山本二三展」など、魅力的で集客力のある企画展を開催したことによる増加した。

### ■ありがとうの絵手紙大賞の応募者数 (商工観光課)



筆の里工房事業により筆の里工房の一層の活用と活性化を図った結果、児童生徒の応募数が増加した。

### ■全国書画展覧会の応募作品数 (生涯学習課)



東日本大震災被災地3県(岩手、宮城、福島)からの作品整理料を無料(被災時から)とすることで、応募数作品は、同程度で推移している。

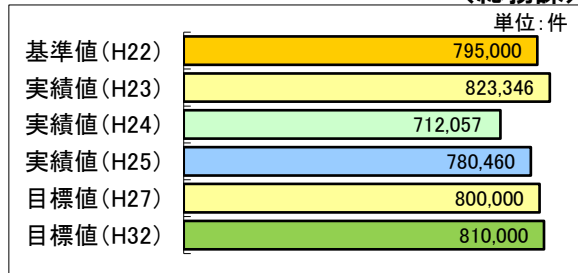
## 行政運営 住民の満足度の高い魅力的なまちづくりを行う

### 運営目標1 住民との協働による信頼と連携の地域経営を確立する

情報の共有化などによって、住民と行政の信頼感を構築します。そして、住民と行政がそれぞれの責任と役割分担のもと、共通の目標に向かって知恵と工夫を発揮する、住民との協働によるまちづくりを推進します。

#### ■町ホームページへのアクセス数

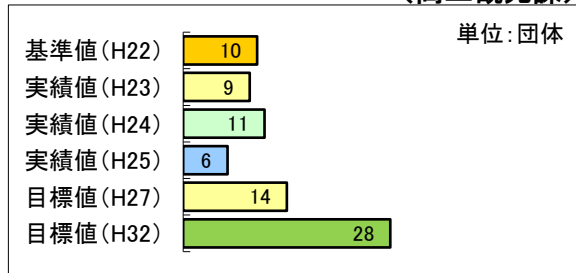
(総務課)



平成25年度は、「ゆるキャラグランプリ2013」で県内1位に選ばれた観光大使「ふでりん」や、ふるさと納税を紹介するコンテンツに注目が集まったと考えられ、ホームページへのアクセス数が増加した。

#### ■まちづくり活動団体数

(商工観光課)



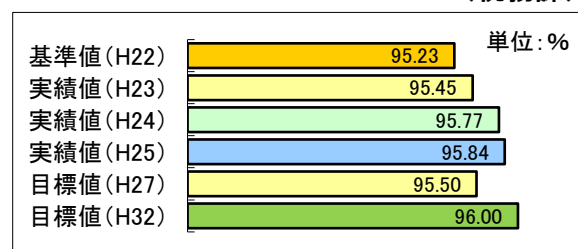
地域課題の解決、地域福祉の向上及び良好な地域コミュニティの形成が期待できる事業に取り組むまちづくり協働団体を育成支援した。申請8団体、助成6団体。

### 運営目標2 持続的なまちづくりを支える行政運営を確立する

財政の健全化や組織の活性化を進め、施策の重点化、総合化、横断化を図るとともに、透明性の高い計画の進行管理を行い、ムダ・ムリ・ムラのない先進性の高い行政運営に努めます。

#### ■町税徴収率

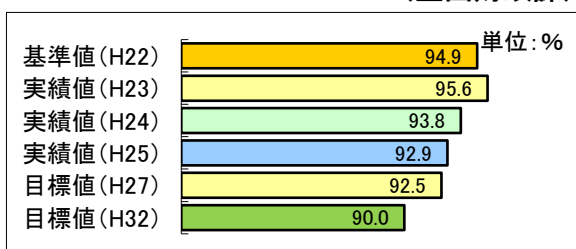
(税務課)



多段階催告や適正な滞納処分を執行した。また、コンビニ収納を導入により、納付の利便性向上を図っている。

#### ■経常収支比率

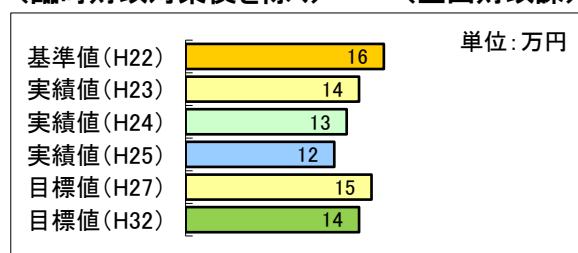
(企画財政課)



経常収支比率: 経常充当一般財源4,461百万円/経常一般財源4,800百万円

#### ■町民一人当たりの起債残高 (臨時財政対策債を除く)

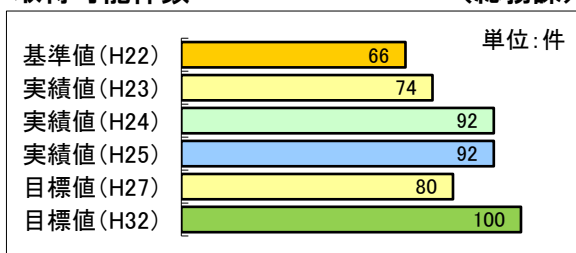
(企画財政課)



(平成25年度末起債残高6,566,439千円-臨時財政対策債残高3,502,349千円)/平成25年度末住民基本台帳人口24,874人

#### ■町ホームページによる各種申請書様式の取得可能件数

(総務課)



平成25年度は、追加様式なし。



まちづくり指標進捗状況一覧

	政策目標	施策目標	指標	基準値 (平成22年)	平成23年 実績値	平成24年 実績値	平成25年 実績値	進捗 状況	前期目標値 (平成27年)	後期目標値 (平成32年)	単位	担当課	
1	子どもが健やかに、 たくましく育つまちとする	地域ぐるみで子育て 支援を行う	乳幼児健診の受診率（1歳6ヶ月 児・3歳児）	1歳6ヶ月児 85.4	89.9	93.2	91.6	◎	90.0	100	%	健康課	
				3歳児 79.5	90.7	98.4	91.6	◎	85.0	100	%		
2			ファミリーサポートセンターの登 録者数	117	126	130	142	○	150	165	人	民生課	
3		心豊かで能力のある 人材を育成する	「授業がわかる」と回答した児童 生徒の割合（小学生・中学生）	(小)82.3	79.7	83.4	84.9	◎	83.0	84.0	%	学校教育課	
				(中)74.0	72.4	70.2	83.0	◎	75.0	76.0	%		
4			学校施設の耐震化率	44.0	55.6	62.9	92.6	◎	80.0	100	%	学校教育課	
5	共に支えあい、 健やかに暮らせるま ちとする	生涯にわたる健康づ くりを支援する	各種がん検診受診率	22.7%	26.3	27.4	28.0	○	30.0	50.0	%	健康課	
6				特定健康診査受診率	34.9	36.1	35.2	35.6	○	41.0	70.0	%	住民課
7				健康づくりへの支援の満足度	48	—	—	—	—	50	55	%	健康課
8		高齢者や障害者な ど、誰もが地域で自 立して生活できるよ う支援する	認知症サポーター数	422	749	876	1,108	◎	1,000	1,500	人	福祉課	
9				高齢者ふれあいサロン（ミニデイ ホーム）の延べ利用者数	6,914	7,518	9,327	12,182	◎	7,600	8,400	人	福祉課
10	住民の誰もが 尊重され、 活躍できるまちとす る	すべての人が自分ら しく生きることので きる社会を確立する	人権尊重を目的とした講演会等の 年間参加者数	531	386	465	780	◎	560	600	人	生涯学習課	
11				審議会などにおける女性委員の比 率	25.3	23.7	29.3	30.4	◎	30.0	35.0	%	生涯学習課
12	住民が創造力を発揮 できるまちとする	生涯にわたって学べ る環境を整える	図書館における人口一人当たりの 貸出冊数	8.1	8.5	8.5	8.2	△	10	11	冊	生涯学習課	
13				総合型地域スポーツクラブ（筆の 里スポーツクラブ）会員数	1,064	1,023	1,035	1,049	○	1,500	2,000	人	生涯学習課
14				体育館等スポーツ施設の利用者数	135,891	134,039	139,366	164,264	◎	143,000	150,000	人	生涯学習課
15			地域文化を継承し、 発展させる	町民文化祭の参加グループ数	60	60	65	58	△	65	70	グループ	生涯学習課
16	暮らしの基盤が 整ったまちとする	道路の利便性を高め る	整備対象とする主要町道の整備率	8.7	10.2	11.7	13.7	○	19.1	22.6	%	建設課	
17				町内公園数	37	38	40	40	◎	39	41	箇所	都市整備課
18		生活基盤を整える	上水道普及率	88.3	88.1	88.7	89.6	○	90.3	93.3	%	上下水道課	
19				下水道整備率	75.9	76.5	77.6	78.0	○	98.0	100	%	上下水道課
20	日常生活を快適に 暮らせるまちとする	快適に移動できる環 境を整える	町道における車道の改良箇所数	1	2	4	7	◎	6	12	箇所	建設課	
21				町道における歩道延長	8,959	8,959	8,959	9,434	○	9,510	9,910	m	建設課
22	安全に安心して 暮らせるまちとする	犯罪や交通事故から 住民を守る	防犯灯設置基数	1,844	1,969	2,006	2,038	◎	1,900	2,000	箇所	生活環境課	
23		災害から住民や地域 を守る	急傾斜地整備率	13	15	15	15	△	18	22	%	建設課	
24				自主防災組織における活動組織数	0	0	0	0	△	5	10	件	総務課
25	地球環境に調和した まちとする	環境にやさしい暮ら しを確立する	太陽光発電設置家屋の数	145	245	328	391	◎	295	420	件	生活環境課	
26				ごみの一人当たりの排出量	790	788	788	819	△	774	766	g	生活環境課
27		地域の暮らしに密着 した農の里をつくる	農業生産法人数	0	0	0	0	△	1	3	法人	都市整備課	
28				有休農地・休耕田面積	93	87	87	87	△	85	80	ha	都市整備課
29	元気のある産業が育 つまちとする	産業を元気にする	人口千人当たり年間商品販売額	76.3	74.9	74.9	74.9	△	80.1	84.1	億円	商工観光課	
30				製造品出荷額等（従業者4人以上 の事業所）	257	208	237	237	△	282	310	億円	商工観光課
31	筆産地の歴史と文化 を生かした 出会いと交流のある まちとする	筆産地の魅力を高め る	年間入込観光客数	126,000	145,359	127,971	140,007	○	150,000	200,000	人	商工観光課	
32				筆の里工房年間来館者数	76,964	75,859	67,645	76,758	○	100,000	130,000	人	商工観光課
33		筆の都から美を発信 する	ありがたの絵てがみ大賞の応募 者数	10,573	10,847	8,346	8,635	○	11,000	12,000	件	商工観光課	
34				全国書画展覧会の応募作品数	178,531	166,721	170,601	169,809	△	200,000	250,000	点	生涯学習課
35	住民との協働による 信頼と連携の地域経 営を確立する	住民との信頼関係を 強化する	町ホームページへのアクセス数	795,000	823,346	712,057	780,460	○	800,000	810,000	件	総務課	
36			住民との協働のまち づくりを進める	まちづくり活動団体数	10	9	11	6	○	14	28	団体	商工観光課
37	持続的なまちづくり を支える 行政運営を確立する	自主性・自立性の高 い財政運営を行う	町税徴収率	95.23	95.45	95.77	95.84	◎	95.50	96.00	%	税務課	
38				経常収支比率	94.9	95.6	93.8	92.9	○	92.5	90.0	%	企画財政課
39				町民一人当たりの起債残高	16	14	13	12	◎	15	14	万円	企画財政課
40			社会の変化に対応で きる行政運営を行う	町ホームページによる各種申請書 様式の取得可能件数	66	74	92	92	◎	80	100	件	総務課

※進捗状況凡例 ◎:前期目標を達成 ○:前年度から改善 △:前年度と同数値又は後退  
 ※基準値(H22)は計画策定時における把握数値であり、平成22年度実績値とは異なる場合もあります。  
 ※指標7はアンケート調査に基づく数値であり、後期基本計画において把握予定のため「—」表示としています。