

**男女共同参画
プラン策定アンケート
集計結果**

熊野町教育委員会

生涯学習課

ページ

1 ~ 2 年代別家族構成集計

3 問4 「男女共同参画社会」という言葉と意味をご存知ですか。

4 問5 「男は仕事・女は家庭」という考え方がありますがあなたはどのように思いますか。

5, 6 問6 男女平等が現在どの程度実現されているとおもいますか。

5, 7 問7 あなたの家庭では、どのように分担されていますか。

8 問8 あなたの地域では、次の(1)~(8)のようなことがありますか。

9 問9 職業(自営業・パートなども含む)についておられる方におたずねします。
あなたの職場では、次のどのようなことがありますか。

9 問10 女性が職業を持つことについてどうおもいますか。

10 問11 女性が仕事を持ったり、また持ち続けていく上で大きな障害となっているのは、
どのようなことだと思いますか。

10 問12 最近夫婦の一方が、他方からある程度継続的に身体的心理的暴力を受ける
という夫婦間暴力(DV=ドメスティックバイオレンス)が問題になっていますが、
この問題について身近に見聞きしたことがありますか

11 問13 一般的に、国内においては行政の審議会、委員等への女性委員の登録率は、
男性より少ないですが、それはどうしてだとおもいますか。

11 問14 男女が共に協力し合い、より良い社会を築くためには、今後どのようなことが
必要だと思われますか。

熊野町男女共同参画プラン策定アンケート集計結果

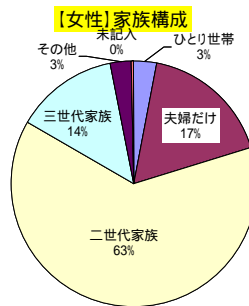
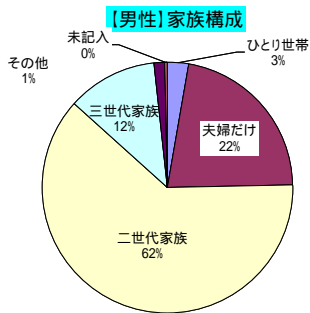
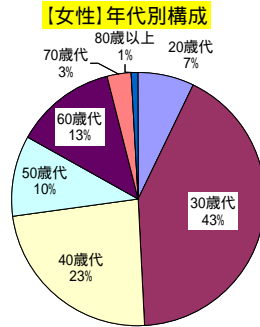
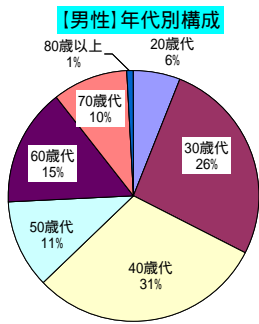
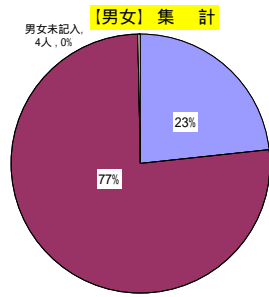
町内の各事業所，幼稚園，保育所，小学校，中学校の保護者の皆様をはじめ各公民館，体育館など利用者の皆様方に、アンケートにご協力いただきました。これからのプランづくりの参考にさせていただきます。ご協力ありがとうございました。

アンケート実施期間 8月11日～10月16日

アンケート回答総数 2,200人
 男 515人
 女 1681人
 性別未記入 4人

年代別家族構成集計

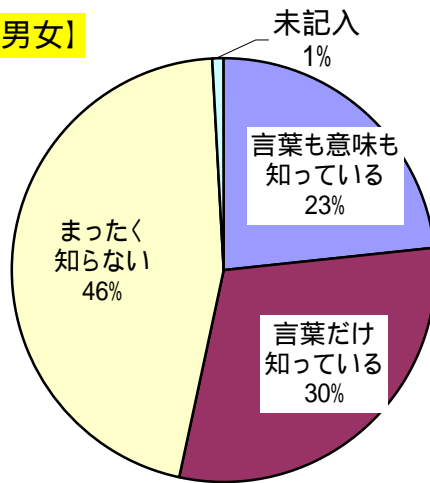
年代	区分	ひとり世帯	夫婦だけ	二世世代家族	三世世代家族	その他	未記入	計
20歳代	男	6	3	20	1	1	1	32
	女	6	13	85	15	4		123
30歳代	男	2	10	108	15			135
	女	8	42	553	80	20	2	705
40歳代	男	2	16	118	17	2	1	156
	女	5	21	278	84	7		395
50歳代	男		2	40	17			59
	女	8	41	91	28	6	1	175
60歳代	男	2	48	22	5	1		78
	女	14	152	36	11	4	1	218
70歳代	男	1	31	11	5	2		50
	女	6	20	12	8	2	2	50
80歳代以上	男	1	3		1			5
	女	4	2	5	2	2		15
合 計	男	14	113	319	61	6	2	515
	女	51	291	1,060	228	45	6	1,681
無 記 入							4	4
総 計		65	404	1,379	289	51	12	2,200



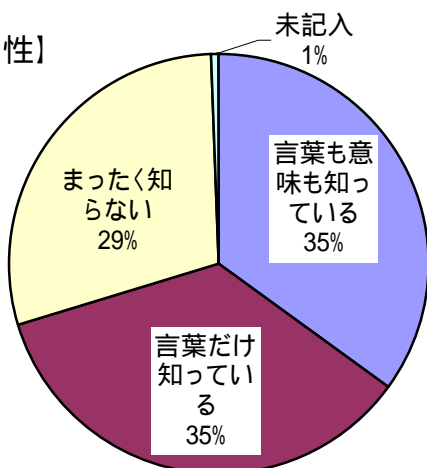
問4 「男女共同参画社会」という言葉と意味をご存知ですか。

年代	区分	言葉も意味も知っている	言葉だけ知っている	まったく知らない	未記入	集計
20歳代	男	8	10	13	1	32
	女	21	27	74	1	123
30歳代	男	34	35	66		135
	女	104	154	445	2	705
40歳代	男	49	61	45	1	156
	女	78	117	198	2	395
50歳代	男	37	17	5		59
	女	50	60	64	1	175
60歳代	男	31	33	14		78
	女	60	95	59	4	218
70歳代	男	18	25	6	1	50
	女	19	17	13	1	50
80歳代以上	男	3	1	1		5
	女	3	3	7	2	15
合計	男	180	182	150	3	515
	女	335	473	860	13	1,681
未記入			1	1	2	4
総計		515	656	1,011	18	2,200

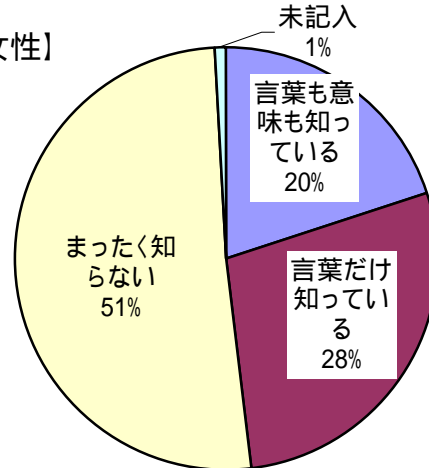
言葉と意味の認識は【男女】



【男性】



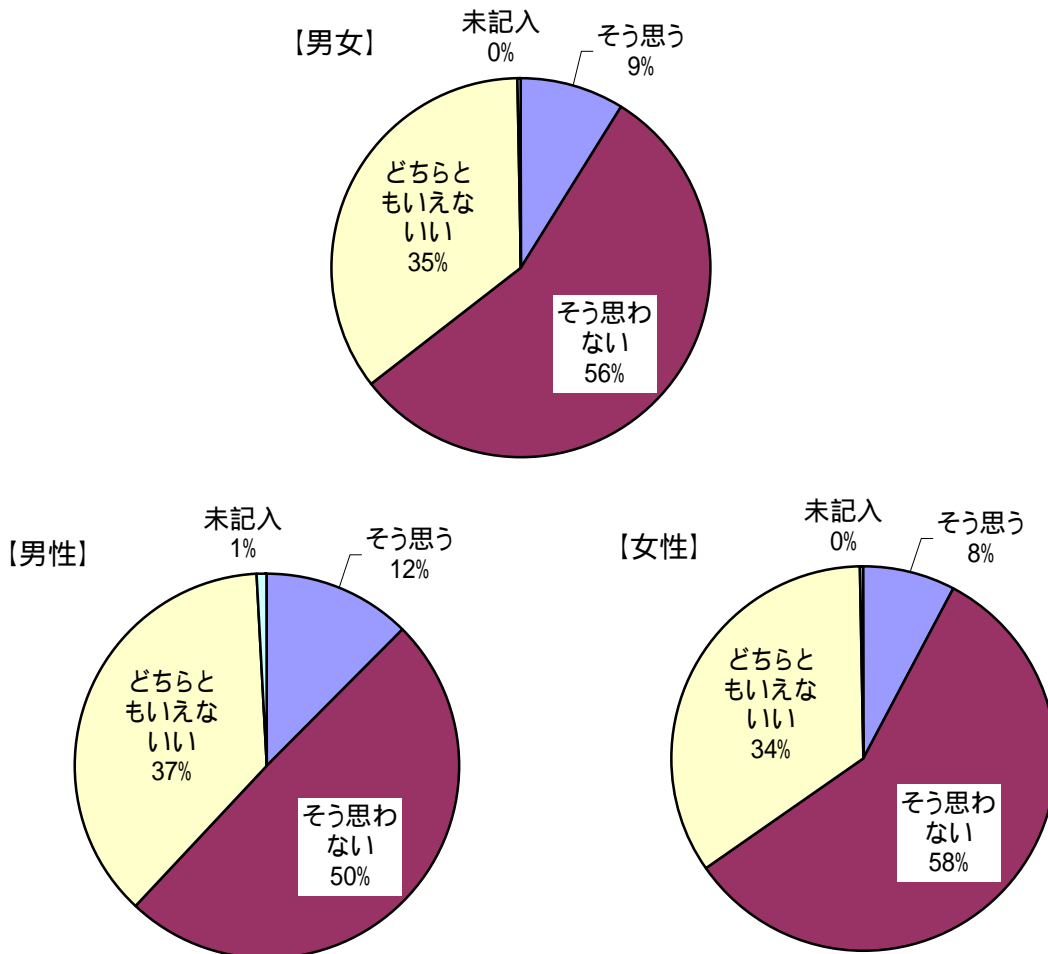
【女性】



問5 「男は仕事・女は家庭」という考え方がありますがあなたはどのように思いますか。

年代	区分	そう思う	そう思わない	どちらともいえない	未記入	集計
20歳代	男	5	17	9	1	32
	女	8	73	42		123
30歳代	男	17	57	61		135
	女	50	400	254	1	705
40歳代	男	15	81	59	1	156
	女	27	227	141		395
50歳代	男	1	33	25		59
	女	14	108	53		175
60歳代	男	17	40	21		78
	女	17	130	69	2	218
70歳代	男	8	26	14	2	50
	女	9	25	16		50
80歳代以上	男	1	1	3		5
	女	6	4	4	1	15
合計	男	64	255	192	4	515
	女	131	967	579	4	1,681
未記入			1	1	2	4
総計		195	1,223	772	10	2,200

男は仕事・女は家庭の考え方



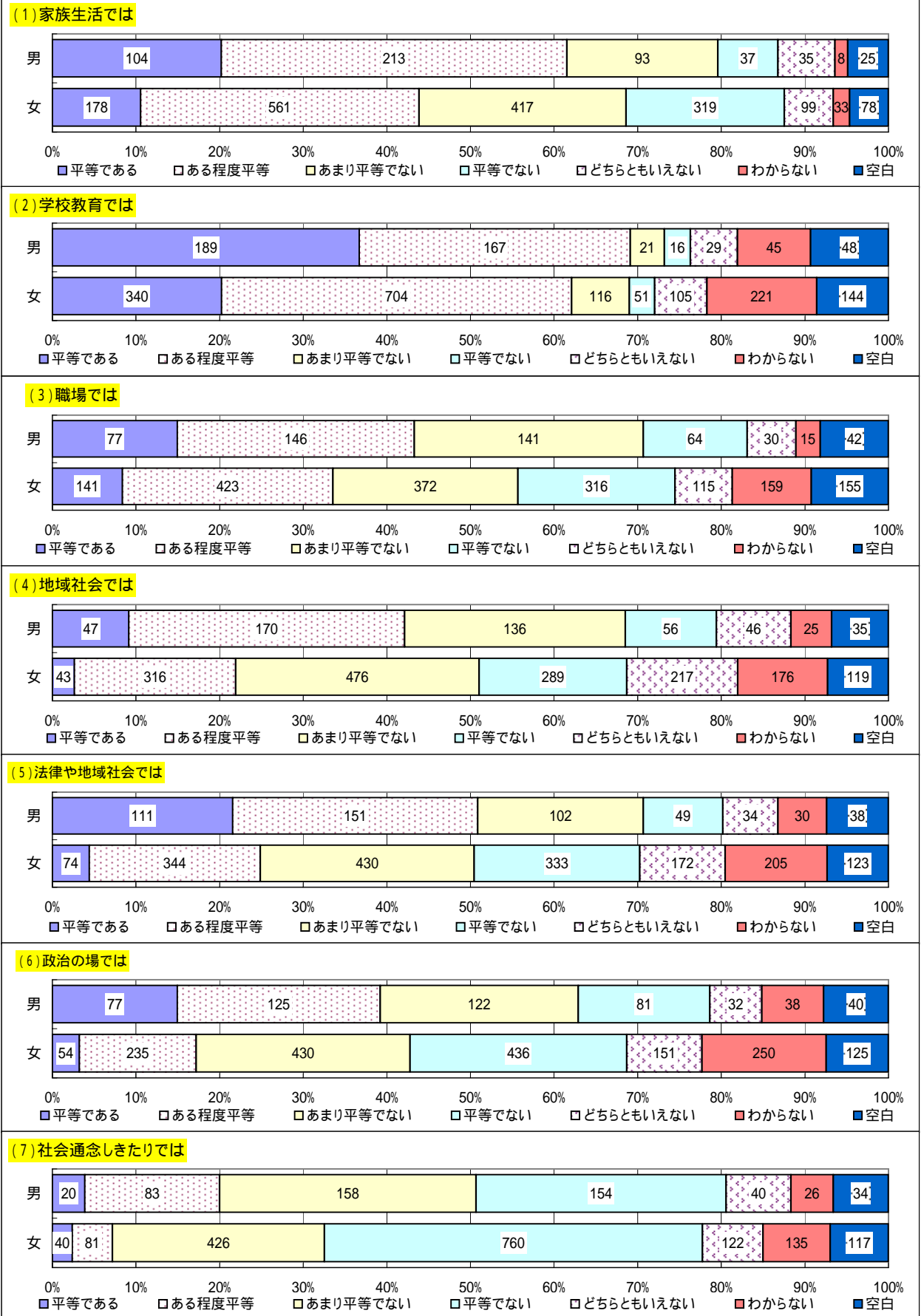
問6 男女平等が現在どの程度実現されているとおもいますか。

	区分	平等である	ある程度平等である	あまり平等でない	平等でない	どちらともいえない	わからない	空白	集計
(1)家庭生活では	男	104	213	93	37	35	8	25	515
	女	178	561	417	319	99	33	78	1,685
(2)学校教育では	男	189	167	21	16	29	45	48	515
	女	340	704	116	51	105	221	144	1,681
(3)職場では	男	77	146	141	64	30	15	42	515
	女	141	423	372	316	115	159	155	1,681
(4)地域社会では	男	47	170	136	56	46	25	35	515
	女	43	316	476	289	217	176	119	1,636
(5)法律や制度上では	男	111	151	102	49	34	30	38	515
	女	74	344	430	333	172	205	123	1,681
(6)政治の場では	男	77	125	122	81	32	38	40	515
	女	54	235	430	436	151	250	125	1,681
(7)社会通念、しきたりでは	男	20	83	158	154	40	26	34	515
	女	40	81	426	760	122	135	117	1,681

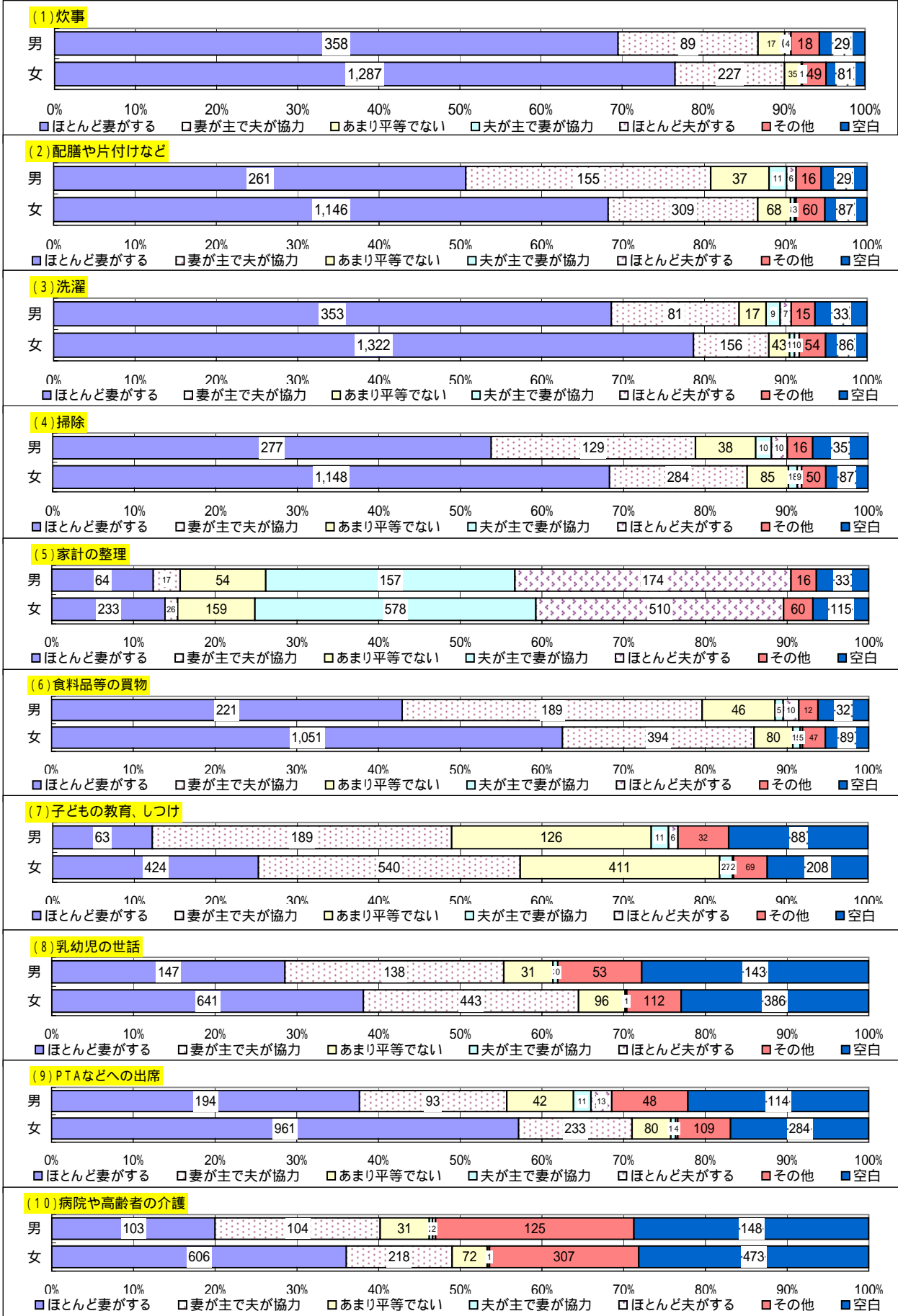
問7 あなたの家庭では、どのように分担されていますか。

	区分	ほとんど妻がする	妻が主で夫が協力	あまり平等でない	夫が主で妻が協力	ほとんど夫がする	その他	空白	集計
(1)炊事	男	358	89	17	0	4	18	29	515
	女	1,287	227	35	1	1	49	81	1,681
(2)配膳や後片付けなど	男	261	155	37	11	6	16	29	515
	女	1,146	309	68	8	3	60	87	1,681
(3)洗濯	男	353	81	17	9	7	15	33	515
	女	1,322	156	43	10	10	54	86	1,681
(4)掃除	男	277	129	38	10	10	16	35	515
	女	1,148	284	85	18	9	50	87	1,681
(5)家計の整理	男	64	17	54	157	174	16	33	515
	女	233	26	159	578	510	60	115	1,681
(6)食料品等の買い物	男	221	189	46	5	10	12	32	515
	女	1,051	394	80	15	5	47	89	1,681
(7)子どもの教育、しつけ	男	63	189	126	11	6	32	88	515
	女	424	540	411	27	2	69	208	1,681
(8)乳幼児の世話	男	147	138	31	3	0	53	143	515
	女	641	443	96	2	1	112	386	1,681
(9)PTAなどへの出席	男	194	93	42	11	13	48	114	515
	女	961	233	80	10	4	109	284	1,681
(10)病人や高齢者の介護	男	103	104	31	2	2	125	148	515
	女	606	218	72	4	1	307	473	1,681

問6 男女平等が現在どの程度実現されているとおもいますか。



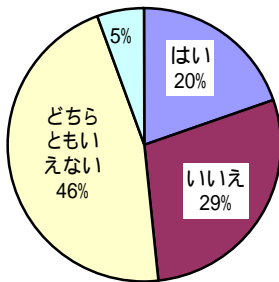
問7 あなたの家庭では、どのように分担されていますか。



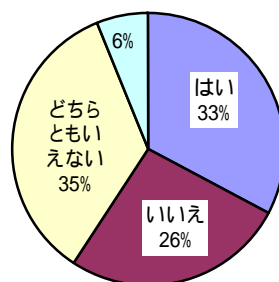
問8 あなたの地域では、次の(1)～(8)のようなことがありますか。

	区分	はい	いいえ	どちらともいえない	空白	集計
(1) 地域の会合(冠婚葬祭含む)への出席は男性が多い	男	137	119	232	27	515
	女	297	507	784	93	
(2) 地域の役員はほとんど男性である	男	187	116	179	33	515
	女	532	462	586	101	
(3) 地域の中で女性が発言すると嫌われる	男	36	247	196	36	515
	女	194	601	779	107	
(4) 会合の席順は男性が上席である	男	172	101	206	36	515
	女	591	291	670	129	
(5) 会合のとき男性は会議、女性は接待と役割が分けられている	男	86	147	242	40	515
	女	395	350	796	140	
(6) 女兒より男児の出生が喜ばれる	男	72	163	240	40	515
	女	308	498	765	110	
(7) 地域の作業の参加は女性より男性の評価が高い	男	116	134	222	43	515
	女	514	259	784	124	
(8) 地域の福祉活動に男性参加が少ない	男	182	74	223	36	515
	女	662	146	733	140	

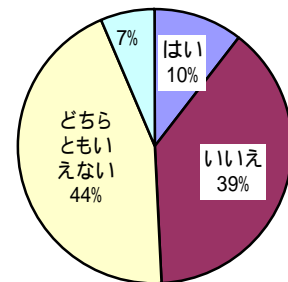
(1) 地域会合への出席は男性が多い



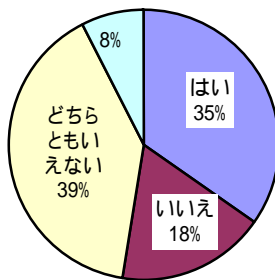
(2) 地域の役員はほとんど男性



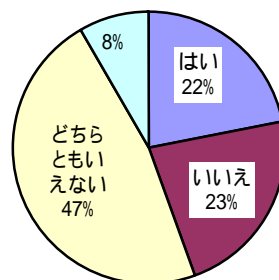
(3) 地域の中で発言すると嫌われる



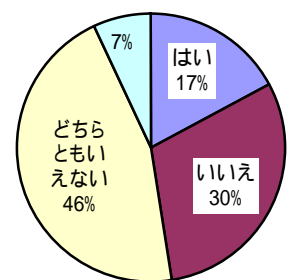
(4) 会合の席順は男性が上席である



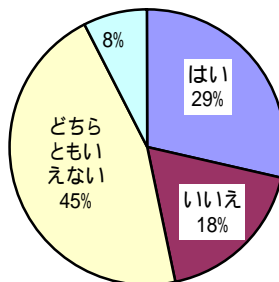
(5) 会合時男性は会議、女性は接待という役割



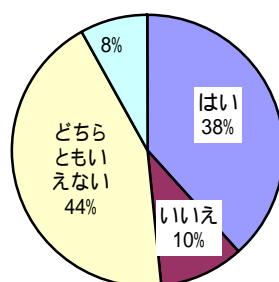
(6) 女兒より男児の出生が喜ばれる



(7) 地域の作業は男性参加の評価が高い



(8) 地域の福祉活動に男性参加が少ない



問9 職業(自営業・パートなども含む)についておられる方におたずねします。

あなたの職場では、次のどのようなことがありますか。

	男	女	男女計
男性に比べ女性の採用が少ない	149人 29%	168人 10%	317人 14%
同期、同年齢で入社した男性との間に賃金や昇給の差がある	106人 21%	297人 18%	403人 18%
男性に比べて女性の昇進が遅い、または昇進は望めない	115人 22%	352人 21%	467人 21%
教育・訓練の内容で男女の差がある、または女性に訓練の機会が与えられていない	58人 11%	135人 8%	193人 9%
セクシャルハラスメント(性的いやがらせ)がある	29人 6%	119人 7%	148人 7%
女性が結婚や出産を機に退職する慣習がある、または女性が居づらい雰囲気がある	53人 10%	212人 13%	265人 12%
女性が長く就労することを歓迎しない雰囲気がある	26人 5%	91人 5%	117人 5%
女性につけないポストや職種、または女性だけの部署がある	55人 11%	159人 9%	214人 10%
女性のみコピー・お茶くみ・掃除などが期待される	61人 12%	290人 17%	351人 16%
短期契約(1年更新の嘱託契約など)等女性に不安定な雇用形態がある	29人 6%	177人 11%	206人 9%
職場の雰囲気で育児休暇・介護休暇が取りにくい	96人 19%	288人 17%	384人 17%
企画会議などの意思決定の場に女性が参加できない傾向がある	45人 9%	107人 6%	152人 7%
女性は補助的な仕事しかさせてもらえない	27人 5%	124人 7%	151人 7%
特に男女差別は無い	184人 36%	457人 27%	641人 29%
その他	8人 2%	28人 2%	36人 2%

問10 女性が職業を持つことについてどうおもいますか。

	男	女	男女計
女性は家事・育児に専念し、職業を持たない方が良い	30人 6%	47人 3%	77人 4%
結婚するまで職業を持つ方が良い	30人 6%	62人 4%	92人 4%
子どもが出来るまで職業を持つ方が良い	62人 12%	166人 10%	228人 10%
出産・育児期間は、一時休職し、育児を終えたら再び職業を持つ方が良い	205人 40%	764人 45%	969人 44%
結婚・出産にかかわらず職業を持ち続けるほうが良い	109人 21%	400人 24%	509人 23%
その他	50人 10%	140人 8%	190人 9%

問11 女性が仕事を持ったり、また持ち続けていく上で大きな障害となっているのは、
どのようなことだと思いますか。

	男	女	男女計
家事・育児との両立が難しい	398人 77%	1,278人 76%	1,676人 76%
家族の理解や協力が得にくい	87人 17%	499人 30%	586人 27%
職場の労働条件(育児休業制度・介護休業制度等)が整っていない	205人 40%	738人 44%	943人 43%
職場が女性に責任ある仕事をまかせない	35人 7%	57人 3%	92人 4%
職場が結婚・出産した女性を嫌う傾向がある	58人 11%	193人 11%	251人 11%
男性に比べて賃金低く、職種も限られている	106人 21%	398人 24%	504人 23%
保育施設の数や保育内容が充分で無い	182人 35%	668人 40%	850人 39%
家庭に高齢者や病人の介護がある	62人 12%	247人 15%	309人 14%
女性自身の職業に対する自覚が不足している	100人 19%	196人 12%	296人 13%
その他	15人 3%	45人 3%	60人 3%

問12 最近夫婦の一方が、他方からある程度継続的に身体的心理的暴力を受ける
という夫婦間暴力(DV=ドメスティックバイオレンス)が問題になっていますが、
この問題について身近に見聞きしたことがありますか

	男	女	男女計
自分が直接経験している	8 2%	68 4%	76 3%
夫婦間暴力(DV)について身近な人から相談を受けたことがある	80 16%	109 6%	189 9%
身近に夫婦間暴力(DV)を受けた当事者がいる	45 9%	196 12%	241 11%
夫婦間暴力(DV)について見聞きしたことはない	293 57%	987 59%	1280 58%

問13 一般的に、国内においては行政の審議会、委員等への女性委員の登録率は、男性より少ないですが、それはどうしてだとおもいますか。

	男	女	男女計
行政に関心ある女性が少ないから	239人 46%	667人 40%	906人 41%
女性が行政に関わることに對する世間の抵抗が強いから	122人 24%	548人 33%	670人 31%
女性が行政に向かないと一般的に思われているから	138人 27%	551人 33%	689人 31%
家事や育児に支障をきたすので行政的活動に関われな いから	220人 43%	716人 43%	936人 43%
社会的地位が低いと認められる機会が少ない	89人 17%	398人 24%	487人 22%
行政が女性を登用しようとする意思が低いから	241人 47%	872人 52%	1,113人 51%
能力のある女性が少ないから	52人 10%	212人 13%	264人 12%
その他	23人 4%	37人 2%	60人 3%

問14 男女が共に協力し合い、より良い社会を築くためには、今後どのようなことが必要だと思われますか。

	男	女	男女計
男女の役割分担についての社会通念や慣習を改善する	264人 51%	857人 51%	1,121人 51%
人間尊重の考え方へと意識改革をはかる	122人 24%	416人 25%	538人 24%
男女の平等についてお互い理解し協力する	242人 47%	741人 44%	983人 45%
就職・昇進・賃金など職業上の不平等を無くす	124人 24%	499人 30%	623人 28%
子どもの時から男女平等を教育する	95人 18%	334人 20%	429人 20%
男女が共に自立する	141人 27%	516人 31%	657人 30%
国や地方地自体等が女性の地位向上のための条件を整 備する	130人 25%	464人 28%	594人 27%
男女が共に政策や方針決定の場に参画する	111人 22%	371人 22%	482人 22%
その他	15人 3%	32人 2%	47人 2%